



▲ **TOPP2 + TOPF**
aluchróm, číre sklo

◀ **TOPP2**
aluchróm, číre sklo

**SAFETY
GLASS**
6 mm/
5 mm



Standard
1900 mm

Maximum
1200 mm

max.
1200 mm

**AQUA
PERLE**



Vid' vysvetlivky k piktogramom na vnútornej zadnej strane obálky.

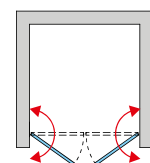
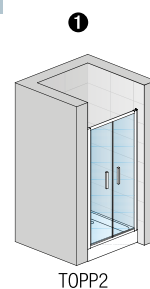
TOPP2 / Dvojkřídlové dveře 5 mm bezpečnostné sklo,
magnetické tesnenie, otváranie von aj dovnútra, chrómované plastové dieliky a madlá aj u bieleho a eloxovaného rámu

Príklad objednávacieho kódu: **TOPP2 0700 01 07**

TOPP2 0700 01 07 = TOP-Line dvojkřídlové dveře, šírka 700 mm, výška 1900 mm, matný elox, číre sklo

Štandardné rozmery - výška 1900 mm

Šírka	Šírka vstupu	Typ	Šírka	Farba	Sklo			
		Kód	Rozmer	01=matný elox 04=biela 50=aluchróm SF=sanitárne farby	07=číre 22=Durlux (iba šírka 900, 1000) 22=Durlux	30=Mastercarré 44=Cristal perly 49=Satén 51=línia		
700	548	TOPP2	0700	313 €	..	418 €
750	598	TOPP2	0750	319 €	..	424 €
800	648	TOPP2	0800	325 €	..	430 €
900	748	TOPP2	0900	338 €	..	443 €
1000	848	TOPP2	1000	349 €	..	454 €



Zvláštne rozmery

Šírka	Výška	Typ	Šírka	Farba				
600-900	Do 1900	TOPP2	SM1	407 €	..	512 €
901-1200	Do 1900	TOPP2	SM2	439 €	..	544 €

Zásteny s červeno vyznačeným objednávacím kódom sa držia sklodom.

Dodacia lehota 10 dní: TOPP208000407, TOPP208005022, TOPP209000107, TOPP209000407, TOPP210000407

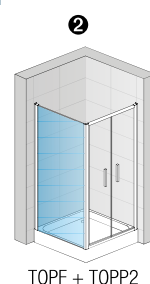
TOPF / Bočná stena (iba pre kombináciu s dverami) 6 mm bezpečnostné sklo

Príklad objednávacieho kódu: **TOPF 0700 01 07**

TOPF 0700 01 07 = TOP-LINE bočná stena, šírka 700 mm, výška 1900 mm, matný elox, číre sklo

Štandardné rozmery

Šírka	Výška	Typ	Šírka	Farba	Sklo			
		Kód	Rozmer	01=matný elox 04=biela 50=aluchróm SF=sanitárne farby	07=číre 22=Durlux (iba š. 800, 900, 1000) 22=Durlux	30=Mastercarré 44=Cristal perly 49=Satén 51=línia		
700	1900	TOPF	0700	196 €	..	251 €
750	1900	TOPF	0750	198 €	..	254 €
800	1900	TOPF	0800	205 €	..	261 €
900	1900	TOPF	0900	215 €	..	270 €
1000	1900	TOPF	1000	228 €	..	284 €
1200	1900	TOPF	1200	240 €	..	296 €



TOP-LINE

Skutočná šírka (na stred profilu) dveri s b. stenou je o 22 mm menšia ako šírka v objednávacom kóde (s toleranciou -25 až +0 mm). Pozri Tech. informácie na konci tejto kapitoly.
V prípade montáže na dlažbu je nutné vziať do úvahy rozdiel medzi nominálnou a fyzickou šírkou. Pozri Technické informácie na konci tejto kapitoly.

Zvláštne rozmery

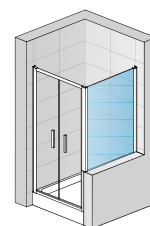
Šírka	Výška	Typ	Šírka	Farba				
250-800	Do 1900	TOPF	SM1	247 €	..	303 €
801-1200	Do 1900	TOPF	SM2	289 €	..	345 €

* Sanitárne farby vid' začiatok cenníka..

Zásteny s červeno vyznačeným objednávacím kódom sa držia sklodom.

Dodacia lehota 10 dní: TOPF07000407, TOPF08000107, TOPF08000407, TOPF09000107, TOPF09000407, TOPF10000407, TOPF12000407

Príplatky



Skosenie / Výrez Obj. kód: **Z.AUS.001** (vychádza sa z ceny za zvláštne rozmery) Cena za ks 80 €

Prestavitelné šírky

Štandardné rozmery	Šírka	Stavebná pripravenosť niky po obložení	Inštaláčne rozmery vaničky - od zvislého obkladu po vonkajšiu hranu vaničky		Inštaláčne rozmery dlažby pre dveře s bočnou stenou - od zvislého obkladu po hranu spádu dlažby	
		1	2		Montáž na dlažbu (stred skla)	
		Dveře v nike (-25 mm; +25 mm)	Dveře (+bočná stena v 90°) (-25 mm; +0 mm)	Bočná stena v 90° (-25 mm; +0 mm)	Dveře (+b. stena v 90°) (-10 mm; +15 mm)	Bočná stena v 90° (-10 mm; +15 mm)
700	700	675-725	675-700	675-700	673	673
750	750	725-775	725-750	725-750	723	723
800	800	775-825	775-800	775-800	773	773
900	900	875-925	875-900	875-900	873	873
1000	1000	975-1025	975-1000	975-1000	973	973
1200	1200	-	-	1175-1200	-	1173
Zvláštne rozmery	napr.: 865	(-25 mm; +25 mm) 840-890	(-10 mm; +15 mm) 855-880	(-10 mm; +15 mm) 855-880		

Technické informácie pozri strana 208-209.

Rozmery v mm. Ceny v EUR bez DPH. Zvláštne vyhotovenie nie je možné vrátiť.