



▲ **TOPS4 + TOPF**
aluchróm, číre sklo

◀ **TOPS4**
aluchróm, číre sklo

SAFETY
GLASS
6 mm



Standard
1900 mm

Maximum
1800 mm

max.
1200 mm

AQUA
PERLE



Vid' vysvetlivky k piktogramom na vnútornej zadnej strane obálky.

TOPS4 / Dvojdielne posuvné dvere s 2 pevnými stenami v rovine 6 mm bezpečnostné sklo, magnetické tesnenie, chrómované plastové dieliky a madlá aj u bieleho a eloxovaného rámu

Príklad objednávacieho kódu:

TOPS4	1200	01	07
-------	------	----	----

TOPS4 1200 01 07 = TOP-LINE posuvné dvere, šírka 1200 mm, výška 1900 mm, matný elox, číre sklo

Štandardné rozmery - výška 1900 mm

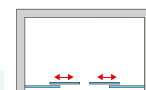
Šírka	Šírka vstupu	Šírka pevného dielu	Typ	Šírka	Farba	Sklo			
			Kód	Rozmer	01=matný elox 04=biela 50=aluchróm SF=sanitárne farby	07=číre 22=Durlux	30=Mastercarré 44=Cristal perly 49=Satén 51=línia		
1200	456	311	TOPS4	1200	414 €	..	519 €
1400	556	361	TOPS4	1400	430 €	..	535 €
1600	656	411	TOPS4	1600	441 €	..	546 €



TOPS4

Zvláštne rozmery

Šírka	Výška	Typ	Šírka	Farba	Sklo
1200-1800	Do 1900	TOPS4	SM1	..	545 € .. 650 €



TOPF / Bočná stena (iba pre kombináciu s dvermi) 6 mm bezpečnostné sklo

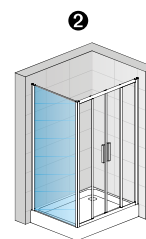
Príklad objednávacieho kódu:

TOPF	0700	01	07
------	------	----	----

TOPF 0700 01 07 = TOP-LINE bočná stena, šírka 700 mm, výška 1900 mm, matný elox, číre sklo

Štandardné rozmery

Šírka	Výška	Typ	Šírka	Farba	Sklo			
		Kód	Rozmer	01=matný elox 04=biela 50=aluchróm SF=sanitárne farby	07=číre 22=Durlux (iba š. 800, 900, 1000) 22=Durlux	30=Mastercarré 44=Cristal perly 49=Satén 51=línia		
700	1900	TOPF	0700	196 €	..	251 €
750	1900	TOPF	0750	198 €	..	254 €
800	1900	TOPF	0800	205 €	..	261 €
900	1900	TOPF	0900	215 €	..	270 €
1000	1900	TOPF	1000	228 €	..	284 €
1200	1900	TOPF	1200	240 €	..	296 €

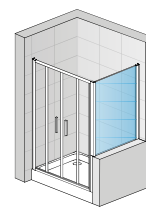


TOPF + TOPS4

Skutočná šírka (na stred profilu) dveri s b. stenou je o 22 mm menšia ako šírka v objednávacom kóde (s toleranciou -25 až +0 mm). Pozri Tech. informácie na konci tejto kapitoly. V prípade montáže na dlažbu je nutné vziať do úvahy rozdiel medzi nominálnou a fyzickou šírkou. Pozri Technické informácie na konci tejto kapitoly.

Zvláštne rozmery

Šírka	Výška	Typ	Šírka	Farba	Sklo
250-800	Do 1900	TOPF	SM1	..	247 € .. 303 €
801-1200	Do 1900	TOPF	SM2	..	289 € .. 345 €



TOPS4+TOPFSM

* Sanitárne farby vid' začiatok cenníka..

Zásteny s červeno vyznačeným objednávacím kódom sa držia sklodom.

Dodacia lehota 10 dní: TOPF07000407, TOPF08000107, TOPF08000407, TOPF09000107, TOPF09000407, TOPF10000407, TOPF12000407

Príplatky

Skosenie / Výrez	Obj. kód: Z.AUS.001 (vychádza sa z ceny za zvláštne rozmery)	Cena za ks	80 €
------------------	---	------------	------

Prestaviteľné šírky

	Stavebná pripravenosť niky po obložení		Inštalčné rozmery vaničky - od zvislého obkladu po vonkajšiu hranu vaničky		Inštalčné rozmery dlažby pre dvere s bočnou stenou - od zvislého obkladu po hranu spádu dlažby		
	Šírka dverí	Šírka bočnej steny	1	2		Montáž na dlažbu (stred skla)	
			Dvere v nike (-25 mm; +25 mm)	Dvere (+ b. stena v 90° (-25 mm; +0 mm))	Bočná stena v 90° (-25 mm; +0 mm)	Dvere (+ b. stena v 90° (-10 mm; +15 mm))	Bočná stena v 90° (-10 mm; +15 mm)
Štandardné rozmery	1200	700	1175-1225	1175-1200	675-700	1173	673
	1400	750	1375-1425	1375-1400	725-750	1373	723
	1600	800	1575-1625	1575-1600	775-800	1573	773
	-	900	-	-	875-900	-	873
	-	1000	-	-	975-1000	-	973
	-	1200	-	-	1175-1200	-	1173
			(-25 mm; +25 mm)	(-10 mm; +15 mm)	(-10 mm; +15 mm)		
Zvláštne rozmery	napr.: 1225	napr.: 865	1200-1250	1215-1240	855-880		

Technické informácie pozri strana 208-209.

Rozmery v mm. Ceny v EUR bez DPH. Zvláštne vyhotovenie nie je možné vrátiť.