


Zehnder Zeta

Vysoká elegancia a jasné línie. Vďaka plochému dizajnu vodorovných rúrok prináša radiátor Zehnder Zeta do kúpeľne moderný vzhľad a funkčnosť. Veľkorysý priestor medzi sadou vodorovných rúrok a ich väčšia vzdialenosť od steny pre ľahké zavesenie a rýchlejšie sušenie uterákov. Radiátor je k dispozícii v bielej farbe a s vysoko kvalitným chrómovaným povrchom pre teplovodné, kombinované alebo čisto elektrické vykurovanie.




Elegantná kombinácia plochých a guľatých rúrok



Pohodlné zavesenie uterákov umožňujú konzoly skryté za zvislou rúrkou




Harmónia tvaru el. vykurovacej tyče DBM a zvislého profilu radiátora



Prijemné sálavé teplo bieleho radiátora



Ihneď k dodaniu v bielej farbe aj chróme



Biele / chróm

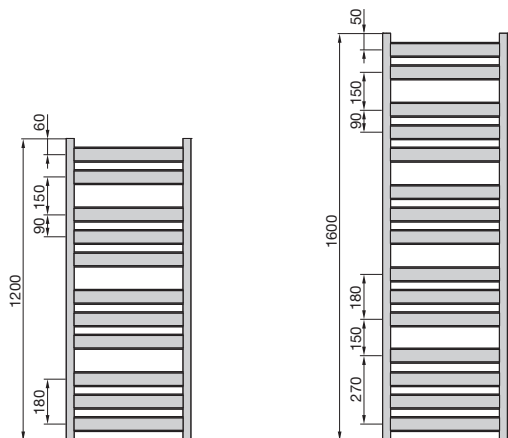
Dlhá životnosť a jednoduché čistenie vďaka kvalitnému povrchu vysoko akostného chrómovania a 2-zložkového lakovania s 5-ročnou zárukou, viac na str. 4.





Zehnder Zeta

Prehľad modelov



Popis výrobku

- presné oceľové rúrky, dokonale zvarené bez viditeľných zvarových spojov
- vodorovné ploché rúrky 60 x 10 mm, zvislé rúrky \varnothing 33 mm
- tepelné výkony merané podľa EN 442 s označením CE
- prevedenie s vonkajším pripojením
- pre teplovodné, kombinované alebo čisto elektrické vykurovanie

Technické údaje

Prevádzkový tlak max. 4,0 bar
 Prevádzková teplota max. 90 °C

Rozsah dodávky pre teplovodnú prevádzku

- základná a vrchná prášková biela farba alebo vysoko akostný chrómovaný povrch
- vonkajšie pripojenie 2 x 1/2 " vo zvislých rúrkach pre prívod a späťtok alebo pre kombinované vykurovanie s 1-bodovou armatúrou vľavo a el. vykurovacou tyčou vpravo
- odvzdušňovací ventil 1/2 " a 2 záslepky 1/2"
- montážna sada vo farbe radiátora
- balenie v celistvom kartóne

Ceny a technické údaje

Pre teplovodnú alebo kombinovanú prevádzku



Prevedenie lakované, biela RAL 9016

Model	H výška mm	L šírka mm	Rozteč pripojenia mm	Tepelný výkon EN 442 ^③ Watt	Výkon el. vyk. tyče Watt	V dm ³	M kg	Cena biela RAL 9016 €
PQ6-120-050	1200	500	468	476	300	5,0	10,70	275,52
PQ6-160-050	1600	500	468	647	600	6,6	14,50	348,10
PQ6-120-060	1200	600	568	566	300	5,6	12,40	296,44
PQ6-160-060	1600	600	568	746	600	7,5	16,70	381,30

Prevedenie chrómované


Model	H výška mm	L šírka mm	Rozteč pripojenia mm	Tepelný výkon EN 442 ^③ Watt	Výkon el. vyk. tyče Watt	V dm ³	M kg	Cena chróm €
PQ6C-120-050	1200	500	468	303	300	5,0	10,60	432,96
PQ6C-160-050	1600	500	468	394	300	6,5	14,30	551,04
PQ6C-120-060	1200	600	568	353	300	5,7	12,20	469,86
PQ6C-160-060	1600	600	568	457	300	7,4	16,60	597,78

Typy na pripojenie:

Špecifikácie príslušenstva s obj. číslom a cenami nájdete na str. 34-37

pre teplovodné vykurovanie

1-bodové pripojenie



pre kombinované vykurovanie

1-bodové pripojenie a el. vyk. tyč



③ Tepelné výkony merané podľa EN 442, ΔT 50 K (75/65/20 °C)

Ceny a technické údaje SK 04/2017 · Odporúčané maloobchodné ceny v € s DPH

Pre čisto elektrickú prevádzku

Prevedenie lakované, biela RAL s elektrickou vykurovacou tyčou DBM

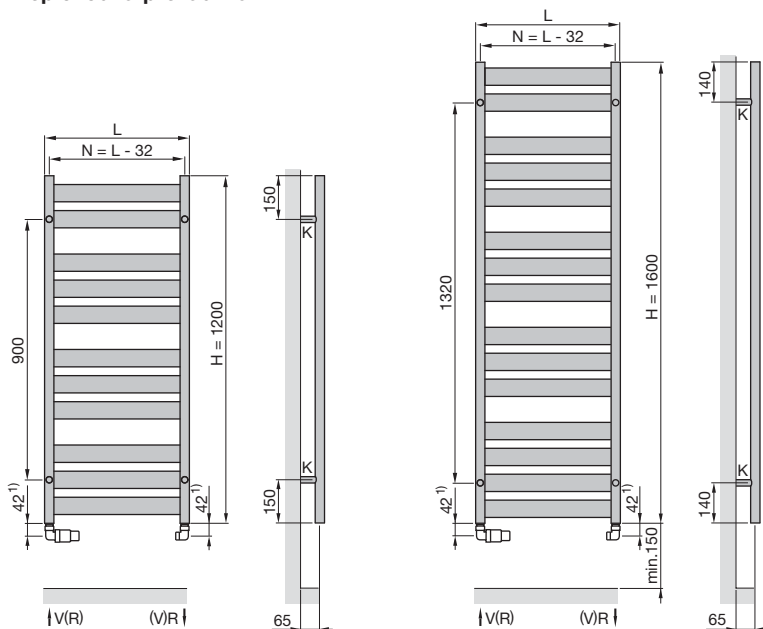
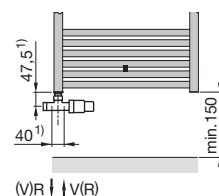
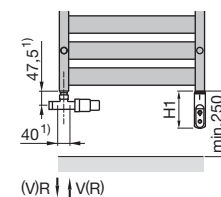
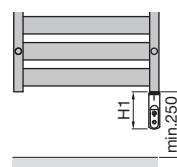
Model	H ⁴⁾ výška mm	L šírka mm	Výkon el. vykur. tyče Watt	M kg	Cena biela RAL 9016 €
PQE6-120-050/DD	1320	500	300	17	813,60
PQE6-160-050/DD	1720	500	600	23	985,20
PQE6-120-060/DD	1320	600	300	20	852,00
PQE6-160-060/DD	1720	600	600	26	1.044,00


Prevedenie chrómované s elektrickou vykurovacou tyčou DBM

Model	H ⁴⁾ výška mm	L šírka mm	Výkon el. vykur. tyče Watt	M kg	Cena chróm €
PQE6C-120-050/DD	1320	500	300	17	1.026,00
PQE6C-160-050/DD	1720	500	300	23	1.237,20
PQE6C-120-060/DD	1320	600	300	20	1.084,80
PQE6C-160-060/DD	1720	600	300	26	1.312,80

Rozsah dodávky elektrických radiátorov

- plnené nehorľavým vykurovacím médiom s kompenzáciou objemovej rozťažnosti, mrazuvzdorným do -20 °C
- v pravej zvislej rúrke dole vstavaná elektrická vykurovací tyč DBM, vo farbe radiátora, s termostatom, s reguláciou teploty média so 4 režimami prevádzky, s časovým spínačom 2 hod., s káblom, 1,2 m so zástrčkou na pripojenie do siete 230 V (podrobnosti pozri príslušenstvo)
- montážna sada vo farbe radiátora
- balenie v celistvom kartóne, s označením CE

Tepl vodná prevádzka:

Tepl vodná prevádzka:
pripojenie 1-bodovou
armatúrou vľavo

Kombinovaná prevádzka:
pripojenie na tepl vodné
vykurovanie 1-bodovou
armatúrou vľavo
a el. vykurovacou tyčou
(DBM) vpravo

Elektrická prevádzka:
s el. vykurovacou tyčou
DBM vpravo dole


- L = stavebná dĺžka
 K = konzola
 V = prívod 1/2"
 R = spiatka 1/2"
 N = rozteč pripojenia
 H1 = 120 mm (DBM)

Rozmery v mm

1) Uvedené rozmery platia iba pri inštalácii s príslušenstvom XS, uvedeným v tomto katalogu na strane 36.

4) Celková výška vrátane elektrickej vykurovacej tyče.