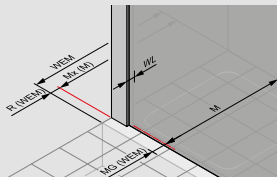
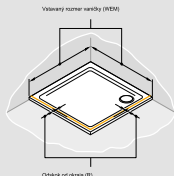


Sprchovací kút

Takto určíte správny rozmer

Montáž so sprchovou vaničkou

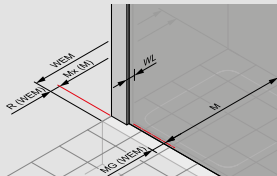
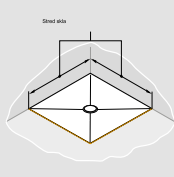
Dvere a bočné steny sa vždy montujú s odskokom od okraja vaničky. **Objednaný rozmer vždy zodpovedá vstavanému rozmeru vaničky (WEM).** Údaje o rozmeroch nájdete v náčrsoch na príslušných stránkach cenníka (pozri príklad). V prípade zhotovenia na mieru uvádzajte pri objednávke vždy poznámku 000 (vstavaný rozmer vaničky).



Montáž bez sprchovej vaničky

Štandardný výrobok: Pri štandardných výrobkoch zodpovedá uvedený rozmer vždy rozmeru sprchovej vaničky. Rozmery sprchovacieho kúta sú menšie o odskok od okraja vaničky, ktorý sa vzťahuje na konkrétnu sériu. Údaje o rozmeroch nájdete v náčrsoch na príslušných stránkach cenníka (pozri príklad). V prípade zhotovenia na mieru uvádzajte pri objednávke vždy poznámku 001 (montážny rozmer stred skla). Výrobok bude potom vyrobený podľa vašich požiadaviek, napr. na stred škáry.

Montážny rozmer (napr. pri montáži priamo na podlahu): Mnohé výrobky HÜPPE už štandardne vyrobené s montážnym rozmerom (M - stred skla). Tu platí: objednaný rozmer = skutočný rozmer v osi skla výrobku. Všímajte si pritom výrobky s označením **Montážny rozmer** (napr. pri montáži priamo na podlahu).



Montážne pokyny pre farby profilov chróm / strieborná lesklá

Sprchovacie kúty s pochrómovanými povrchmi sa nesmú montovať do priestorov so vzduchom obsahujúcim chlór, napr. do plavárni a ku vnútorným bazénom. Dodržiavajte tieto pravidlá: Zabráňte nárazovému zaťaženiu, kontaktu s kovovými nástrojmi, poškrabaniu alebo porezaniu povrchu profilu ostrými predmetmi a nepoužívajte silikón s obsahom octu. Za výber správneho silikónu je zodpovedný inštalátor, my doporučujeme použitie silikónu na mramor.

HÜPPE Classics 2

Posuvné dveře



HÜPPE Classics 2

Křídlové dveře



Classics 2

Classics 2

Prehľad modelov – základná cena

4-uholník

Posuvné dvere rohový vstup 2-dielny



86

547,-

Posuvné dvere rohový vstup 3-dielny



88

586,-

Posuvné dvere rohový vstup 2-dielny (1/2)



90

301,-

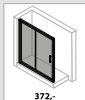
Posuvné dvere rohový vstup 3-dielny (1/2)



92

322,-

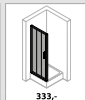
Posuvné dvere 1-dielne s pevným segmentom



94

372,-

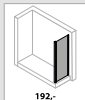
Posuvné dvere 2-dielne s pevným segmentom



96

333,-

Bočná stena pre posuvné dvere



98

192,-

1/4-kruh

Posuvné dvere



100

547,-

Classics 2 EasyEntry

4-uholník

Posuvné dvere rohový vstup 2-dielny



102

602,-

Posuvné dvere rohový vstup 2-dielny (1/2)



104

331,-

Posuvné dvere 1-dielne s pevným segmentom



108

409,-

Bočná stena pre posuvné dvere



112

212,-

1/4-kruh

Posuvné dvere



114

602,-

4-uholník

Kridlové dvere rohový vstup

Kridlové dvere pre bočnú stenu / rohový vstup

Kridlové dvere do niky

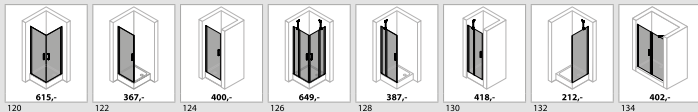
Kridlové dvere s pevnými segmentami rohový vstup

Kridlové dvere s pevným segmentom pre bočnú stenu / rohový vstup

Kridlové dvere s pevným segmentom do niky

Bočná stena pre kridlové dvere

Kridlové dvere s protisegmentom do niky



4-uholník

Lietacie dvere do niky

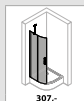
Lietacie dvere pre bočnú stenu

Bočná stena pre lietacie dvere



1/4-kruh

2-kridlové dvere s pevnými segmentami (1/2)



Classics 2 Posuvné dvere

Podrobné informácie o výrobku



Madlo



Vysokokvalitná rohová spojka



Ľahká montáž vďaka HÜPPE technike upevnenia s použitím tesniaceho profilu (Kedersystem) - chránená, veľmi jednoduchá montáž osvedčeným spôsobom
- žiadne viditeľné skrutkové spoje v oblasti nástennej lišty



Vysokokvalitné dvojité kolieska pre ľahké otváranie a zatváranie posuvných dverí



Výklopné dverové segmenty pre ľahké čistenie vďaka osvedčenému čistiacemu tlačidlu



HÜPPE Classics 2 EasyEntry Posuvné dvere: Výklopné dverové segmenty pre ľahké čistenie pri všetkých modeloch posuvných dverí

- Madlo a rohová spojka vždy vo farbe strieborná pololesklá, s výnimkou Black Edition.
- Všetky modely posuvných dverí HÜPPE Classics 2 EasyEntry je možné voľiteľne namontovať s prahovou lištou na dosiahnutie optimálnej tesnoty alebo bez prahovej lišty pre bezbariérový vstup.



Madlo



Stabilizačná vzpera



Priebežný trubkový pánt



Výkonný zdvíhací/spúšťací mechanizmus zdvíha dvere pri otváraní o 3,5 mm a tým zabraňuje opotrebovaniu tesniacich profilov na podlahe

Všetky modely krídlových dverí HÜPPE Classics 2 môžu byť voľiteľne montované s prahovou lištou na dosiahnutie optimálnej tesnosti, alebo bez prahovej lišty pre bezbariérový vstup

Madlo, stabilizačná vzpera, priečna vzpera a prahová lišta vždy vo farbe strieborná polosklá.

Classics 2 4-uholník

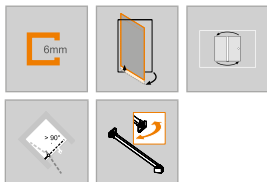


Kridlové dvere s pevným segmentom do niky

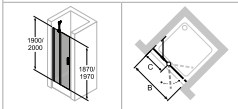
Popis výrobku

- Čiastočne orámované dvere s jedným skleneným kridlom s pevným segmentom, ktoré sa otvára dovnútra a von.
- Zasklenie 6 mm jednovrstvovým bezpečnostným sklom podľa normy DIN EN 12150, voľiteľne s povrchovou úpravou HÜPPE Anti-Plaque, ktorá umožňuje jednoduchú údržbu.
- Profily z vysokokvalitného eloxovaného hliníka.
- Madlo, stabilizačná vzpera, priečna vzpera a prahová lišta vždy vo farbe strieborná lesklá.
- Nastavitelnosť v nástennej lište 15 mm.

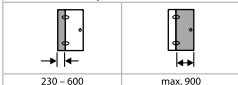
Sko 373/375 Privatima: Pri objednávke je vždy potrebné špecifikovať upevnenie vľavo alebo vpravo.



Možnosti montáže C232



Min. - max. rozmery



- Vrátnae HÜPPE Kedersystem (upevnenie pomocou tesniaceho profilu) – montáž bez viditeľných skrutiek v oblasti nástennej lišty.
- Priebežné magnetické lišty, tesniacie profily a vodorovná tesniacia lišta..
- Utesnenie podľa normy DIN 14428.
- Made in Germany.
- 10-ročná záruka dostupnosti opotrebovateľných dielov po zakúpení výrobku.
- Obsah dodávky: upevňovací materiál, návod na montáž, zoznam náhradných dielov.

	Rozmery
	WL: 25 R: 15 Mx: M+15 MG: 30
WEM = vstavaný rozmer vaničky (000) M = montážny rozmer stred skla (001) Uvedte prosím bezpodmienečne pri objednávke.	

Kridlové dvere s pevným segmentom do niky

Výška		Montáž na sprchovú vaničku										
Typ	WEM B	Šírka pevného segmentu C	Šírka vstupu	Číslo výrobku	Cena	Číslo výrobku	Cena	Číslo výrobku	Cena	Číslo výrobku	Cena	
				strieborná matná = 087 číre = 321		strieborná matná = 087 číre Anti-Plaque = 322		strieborná polosleská = 069 číre = 321		strieborná polosleská = 069 číre Anti-Plaque = 322		
1900	780	765-795	261-276	450	C23207 087 321	418,-	C23207 087 322	491,-	C23207 069 321	418,-	C23207 069 322	491,-
	800	785-815	261-276	470	C23201 087 321	418,-	C23201 087 322	491,-	C23201 069 321	418,-	C23201 069 322	491,-
	880	865-895	261-276	550	C23208 087 321	418,-	C23208 087 322	491,-	C23208 069 321	418,-	C23208 069 322	491,-
	900	885-915	261-276	570	C23202 087 321	418,-	C23202 087 322	491,-	C23202 069 321	418,-	C23202 069 322	491,-
	980	965-995	261-276	650	C23209 087 321	440,-	C23209 087 322	513,-	C23209 069 321	440,-	C23209 069 322	513,-
	1000	985-1015	261-276	670	C23203 087 321	440,-	C23203 087 322	513,-	C23203 069 321	440,-	C23203 069 322	513,-
2000	1200	1185-1215	461-476	670	C23213 087 321	462,-	C23213 087 322	535,-	C23213 069 321	462,-	C23213 069 322	535,-
	780	765-795	261-276	450	C23210 087 321	460,-	C23210 087 322	533,-	C23210 069 321	460,-	C23210 069 322	533,-
	800	785-815	261-276	470	C23204 087 321	460,-	C23204 087 322	533,-	C23204 069 321	460,-	C23204 069 322	533,-
	880	865-895	261-276	550	C23211 087 321	460,-	C23211 087 322	533,-	C23211 069 321	460,-	C23211 069 322	533,-
	900	885-915	261-276	570	C23205 087 321	460,-	C23205 087 322	533,-	C23205 069 321	460,-	C23205 069 322	533,-
	980	965-995	261-276	650	C23212 087 321	484,-	C23212 087 322	557,-	C23212 069 321	484,-	C23212 069 322	557,-
1000	985-1015	261-276	670	C23206 087 321	484,-	C23206 087 322	557,-	C23206 069 321	484,-	C23206 069 322	557,-	
1200	1185-1215	461-476	670	C23214 087 321	508,-	C23214 087 322	581,-	C23214 069 321	508,-	C23214 069 322	581,-	

Výška		Montáž priamo na podlahu										
Typ	M (stred skla) B	Šírka pevného segmentu C	Šírka vstupu	Číslo výrobku	Cena	Číslo výrobku	Cena	Číslo výrobku	Cena	Číslo výrobku	Cena	
				strieborná matná = 087 číre = 321		strieborná matná = 087 číre Anti-Plaque = 322		strieborná polosleská = 069 číre = 321		strieborná polosleská = 069 číre Anti-Plaque = 322		
1900	780	765-795	261-276	450	C23207 087 321	418,-	C23207 087 322	491,-	C23207 069 321	418,-	C23207 069 322	491,-
	800	785-815	261-276	470	C23201 087 321	418,-	C23201 087 322	491,-	C23201 069 321	418,-	C23201 069 322	491,-
	880	865-895	261-276	550	C23208 087 321	418,-	C23208 087 322	491,-	C23208 069 321	418,-	C23208 069 322	491,-
	900	885-915	261-276	570	C23202 087 321	418,-	C23202 087 322	491,-	C23202 069 321	418,-	C23202 069 322	491,-
	980	965-995	261-276	650	C23209 087 321	440,-	C23209 087 322	513,-	C23209 069 321	440,-	C23209 069 322	513,-
	1000	985-1015	261-276	670	C23203 087 321	440,-	C23203 087 322	513,-	C23203 069 321	440,-	C23203 069 322	513,-
2000	1200	1185-1215	461-476	670	C23213 087 321	462,-	C23213 087 322	535,-	C23213 069 321	462,-	C23213 069 322	535,-
	780	765-795	261-276	450	C23210 087 321	460,-	C23210 087 322	533,-	C23210 069 321	460,-	C23210 069 322	533,-
	800	785-815	261-276	470	C23204 087 321	460,-	C23204 087 322	533,-	C23204 069 321	460,-	C23204 069 322	533,-
	880	865-895	261-276	550	C23211 087 321	460,-	C23211 087 322	533,-	C23211 069 321	460,-	C23211 069 322	533,-
	900	885-915	261-276	570	C23205 087 321	460,-	C23205 087 322	533,-	C23205 069 321	460,-	C23205 069 322	533,-
	980	965-995	261-276	650	C23212 087 321	484,-	C23212 087 322	557,-	C23212 069 321	484,-	C23212 069 322	557,-
1000	985-1015	261-276	670	C23206 087 321	484,-	C23206 087 322	557,-	C23206 069 321	484,-	C23206 069 322	557,-	
1200	1185-1215	461-476	670	C23214 087 321	508,-	C23214 087 322	581,-	C23214 069 321	508,-	C23214 069 322	581,-	

Výška		Zhotovenie na mieru									
Šírka B	Číslo výrobku	Cena	Číslo výrobku	Cena	Číslo výrobku	Cena	Číslo výrobku	Cena	Číslo výrobku	Cena	
	strieborná matná = 087 číre = 321		strieborná matná = 087 číre Anti-Plaque = 322		strieborná polosleská = 069 číre = 321		strieborná polosleská = 069 číre Anti-Plaque = 322				
1400-2000	700-1550	C23280 087 321	544,-	C23280 087 322	617,-	C23280 069 321	544,-	C23280 069 322	617,-		

Individuálna šírka pevného segmentu / pevných segmentov je možná.

Rozsah nastavenia = zadaný rozmer - 8 mm / + 22 mm

	Priplatek k zhotoveniu na mieru za každé skosenie / výrez	Priplatek
		133,-

Extra doplnky		
Dĺžka		Č. výrobku
1900	Rozširovací profil o 15 mm pre dvere	178003
2000	Rozširovací profil o 15 mm pre dvere	178007

Ďalšie
Skla & Dekory
na konci kapitoly