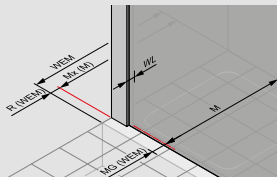
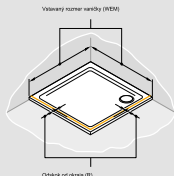


Sprchovací kút

Takto určíte správny rozmer

Montáž so sprchovou vaničkou

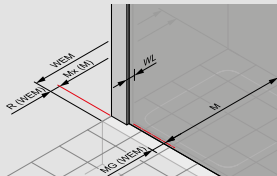
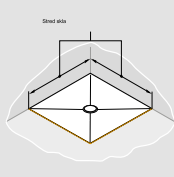
Dvere a bočné steny sa vždy montujú s odskokom od okraja vaničky. **Objednaný rozmer vždy zodpovedá vstavanému rozmeru vaničky (WEM).** Údaje o rozmeroch nájdete v náčrsoch na príslušných stránkach cenníka (pozri príklad). V prípade zhotovenia na mieru uvádzajte pri objednávke vždy poznámku 000 (vstavaný rozmer vaničky).



Montáž bez sprchovej vaničky

Štandardný výrobok: Pri štandardných výrobkoch zodpovedá uvedený rozmer vždy rozmeru sprchovej vaničky. Rozmery sprchovacieho kúta sú menšie o odskok od okraja vaničky, ktorý sa vzťahuje na konkrétnu sériu. Údaje o rozmeroch nájdete v náčrsoch na príslušných stránkach cenníka (pozri príklad). V prípade zhotovenia na mieru uvádzajte pri objednávke vždy poznámku 001 (montážny rozmer stred skla). Výrobok bude potom vyrobený podľa vašich požiadaviek, napr. na stred škáry.

Montážny rozmer (napr. pri montáži priamo na podlahu): Mnohé výrobky HÜPPE už štandardne vyrobené s montážnym rozmerom (M - stred skla). Tu platí: **objednaný rozmer = skutočný rozmer v osi skla výrobku.** Všímajte si pritom výrobky s označením **Montážny rozmer** (napr. pri montáži priamo na podlahu).



Montážne pokyny pre farby profilov chróm / strieborná lesklá

Sprchovacie kúty s pochrómovanými povrchmi sa nesmú montovať do priestorov so vzduchom obsahujúcim chlór, napr. do plavárni a ku vnútorným bazénom. Dodržiavajte tieto pravidlá: Zabráňte nárazovému zaťaženiu, kontaktu s kovovými nástrojmi, poškrabaniu alebo porenaniu povrchu profilu ostrými predmetmi a nepoužívajte silikón s obsahom octu. Za výber správneho silikónu je zodpovedný inštalátor, my doporučujeme použitie silikónu na mramor.

HÜPPE Design pure

Křídlové dvře



4-uholník

Kridlové dvere

Kridlové dvere s pevným segmentom

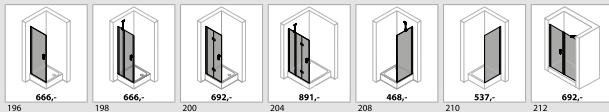
Kridlové sklápavacie dvere

Kridlové sklápavacie dvere s pevným segmentom

Bočná stena pre kridlové dvere

Vyklopná bočná stena pre kridlové dvere

Kridlové dvere s protisegmentom do niky



196

666,-

198

666,-

200

692,-

204

891,-

208

468,-

210

537,-

212

692,-

4-uholník

Kridlové dvere s pevným segmentom a protisegmentom do niky

Lietacie dvere do niky

Lietacie dvere pre bočnú stenu

Bočná stena pre lietacie dvere

Bočná stena samostatne stojaca

Walk-In bočná stena s vyklápnym segmentom



214

865,-

216

692,-

218

692,-

220

468,-

434

468,-

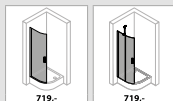
438

882,-

1/4-kruh

2-kridlové dvere

s pevnými segmentami



222

719,-

224

719,-

Vaňové zásteny

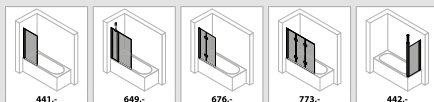
1-dielna

1-dielna s pevným segmentom

2-dielna sklápavacia

3-dielna

Bočná stena



470

441,-

472

649,-

474

676,-

476

773,-

478

442,-



Čistý zážitok zo sprchovania v elegantnom vzhľade: Design elegance

Sprchovanie s eleganciou: to je Design elegance. Táto sprcha pôsobí opulentne, zmyselne a trochu hravo. Úžasný dizajn pre úžasný zážitok zo sprchovania.

Cenník vo formáte
PDF na stiahnutie v
zákazníckej zóne na
stránke
www.hueppe.com.



Design pure Křídlové dveře
Podrobné informácie o výrobku





Madlo HÜPPE Design pure



Vysoko kvalitné chrómové aplikácie:
Madlo, stabilizačná vzpera, priečna vzpera, krytka, pánt krídlových sklapovacích dverí a prahová lišta sú vždy vo farbe strieborná lesklá okrem Black Edition.



Stabilizačná vzpera



Všetky modely HÜPPE Design môžu byť voľiteľne montované s prahovou lištou na dosiahnutie optimálnej tesnosti, alebo bez prahovej lišty pre bezbariérový vstup.



Výkonný zdvíhací/spúšťací mechanizmus zdvíha dvere pri otváraní o 5 mm a tým zabraňuje opotrebovaniu tesniacich profilov na podlahe. Krídlo dverí sa môže pomocou zdvíhacieho/spúšťacieho mechanizmu fixovať v rôznych polohách.










Jednoduché čistenie vďaka napr. výklopnej bočnej stene.



Design pure 4-uholník

+					
=					

		
+	+	+
		
=	=	=
		
800 x 800 900 x 900 1000 x 1000 800 x 900 / 900 x 800 800 x 1000 / 1000 x 800 900 x 1000 / 1000 x 900	800 x 800 900 x 900 1000 x 1000 800 x 900 / 900 x 800 800 x 1000 / 1000 x 800 900 x 1000 / 1000 x 900	800 x 800 900 x 900 1000 x 1000 800 x 900 / 900 x 800 800 x 1000 / 1000 x 800 900 x 1000 / 1000 x 900

Design pure 4-uholník



Kridlové dvere s pevným segmentom a bočnou stenou

Popis výrobku

- Na montáž do niky a na kombináciu s bočnou stenou alebo pre rohový vstup.
- Čiastočne orámované dvere s jedným skleneným kridlom s pevným segmentom, ktoré sa otvára dovnútra a von. Pri montáži s bočnou stenou na otváranie smerom dovnútra je potrebná doplnková sada pre otváranie dovnútra a von.
- Zasklenie 6 mm jednovrstvovým bezpečnostným sklom podľa normy DIN EN 12150, voľiteľne s povrchovou úpravou HÜPPE Anti-Plaque, ktorá umožňuje jednoduchú údržbu.
- So stabilizačnou vzperou (vnútri).
- Profily z vysokokvalitného eloxovaného hliníka.
- Skosenia / výrezy sú možné.
- Nastavitelnosť v nástennej lište 15 mm.

Pre kridlové dvere do niky alebo kombináciu dverí so skrátenou bočnou stenou je potrebná „Doplnková sada pre niku“.

STS: Otváranie len von. S doplnkovou sadou pre otváranie dovnútra/von je možné aj otváranie smerom dovnútra.

Skosenie je možné. Pri riešení do niky vždy s rovno odrezaným profilom na strane zatvárania.

Možnosti montáže 8P07



Nika = dvere + doplnková sada pre niku



Rohové riešenie = dvere + bočná stena



Rohový vstup = dvere + dvere

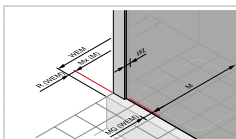
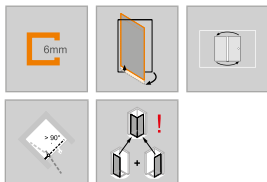
Min. - max. rozmery



230-600



max. 900



WEM = vstavaný rozmer vaničky (000)

M = montážny rozmer stred skla (001)

Uvedte prosím bezpodmienečne pri objednávke.

Rozmery

WL:	24
R:	20
M:	M+10
MG:	30

Kridlové dvere s pevným segmentom

Montáž na sprchovú vaničku													
Výška	Typ	WEM Nika	WEM Bočná stena/Rohový vstup	Šírka vstupu Nika/Bočná stena	Šírka vstupu Rohový	Číslo výrobku strieborná matná = 087 číre = 321	Cena	Číslo výrobku strieborná matná = 087 číre Anti-Plaque = 322	Cena	Číslo výrobku strieborná lesklá = 092 číre = 321	Cena	Číslo výrobku strieborná lesklá = 092 číre Anti-Plaque = 322	Cena
1900	780	765-795	765-780	450	627	8P0710 087 321	666,-	8P0710 087 322	739,-	8P0710 092 321	764,-	8P0710 092 322	837,-
	800	785-815	785-800	470	655	8P0701 087 321	666,-	8P0701 087 322	739,-	8P0701 092 321	764,-	8P0701 092 322	837,-
	880	865-895	865-880	550	771	8P0711 087 321	666,-	8P0711 087 322	739,-	8P0711 092 321	764,-	8P0711 092 322	837,-
	900	885-915	885-900	570	799	8P0702 087 321	666,-	8P0702 087 322	739,-	8P0702 092 321	764,-	8P0702 092 322	837,-
	980	965-995	965-980	650	912	8P0712 087 321	698,-	8P0712 087 322	771,-	8P0712 092 321	796,-	8P0712 092 322	869,-
	1000	985-1015	985-1000	670	940	8P0703 087 321	698,-	8P0703 087 322	771,-	8P0703 092 321	796,-	8P0703 092 322	869,-
2000	1200	1185-1215	1185-1200	670	940	8P0725 087 321	730,-	8P0725 087 322	803,-	8P0725 092 321	828,-	8P0725 092 322	901,-
	780	765-795	765-780	450	627	8P0713 087 321	732,-	8P0713 087 322	805,-	8P0713 092 321	830,-	8P0713 092 322	903,-
	800	785-815	785-800	470	655	8P0704 087 321	732,-	8P0704 087 322	805,-	8P0704 092 321	830,-	8P0704 092 322	903,-
	880	865-895	865-880	550	771	8P0714 087 321	732,-	8P0714 087 322	805,-	8P0714 092 321	830,-	8P0714 092 322	903,-
	900	885-915	885-900	570	799	8P0705 087 321	732,-	8P0705 087 322	805,-	8P0705 092 321	830,-	8P0705 092 322	903,-
	980	965-995	965-980	650	912	8P0715 087 321	767,-	8P0715 087 322	840,-	8P0715 092 321	865,-	8P0715 092 322	938,-
1000	985-1015	985-1000	670	940	8P0706 087 321	767,-	8P0706 087 322	840,-	8P0706 092 321	865,-	8P0706 092 322	938,-	
1200	1185-1215	1185-1200	670	940	8P0726 087 321	801,-	8P0726 087 322	874,-	8P0726 092 321	899,-	8P0726 092 322	972,-	

Montáž priamo na podlahu												
Výška	Typ	M (stred skla) Bočná stena/Rohový vstup	Šírka vstupu Bočná stena	Šírka vstupu Rohový	Číslo výrobku strieborná matná = 087 číre = 321	Cena	Číslo výrobku strieborná matná = 087 číre Anti-Plaque = 322	Cena	Číslo výrobku strieborná lesklá = 092 číre = 321	Cena	Číslo výrobku strieborná lesklá = 092 číre Anti-Plaque = 322	Cena
1900	780	735-750	450	627	8P0710 087 321	666,-	8P0710 087 322	739,-	8P0710 092 321	764,-	8P0710 092 322	837,-
	800	755-770	470	655	8P0701 087 321	666,-	8P0701 087 322	739,-	8P0701 092 321	764,-	8P0701 092 322	837,-
	880	835-850	550	771	8P0711 087 321	666,-	8P0711 087 322	739,-	8P0711 092 321	764,-	8P0711 092 322	837,-
	900	855-870	570	799	8P0702 087 321	666,-	8P0702 087 322	739,-	8P0702 092 321	764,-	8P0702 092 322	837,-
	980	935-950	650	912	8P0712 087 321	698,-	8P0712 087 322	771,-	8P0712 092 321	796,-	8P0712 092 322	869,-
	1000	955-970	670	940	8P0703 087 321	698,-	8P0703 087 322	771,-	8P0703 092 321	796,-	8P0703 092 322	869,-
2000	1200	1155-1170	670	940	8P0725 087 321	730,-	8P0725 087 322	803,-	8P0725 092 321	828,-	8P0725 092 322	901,-
	780	735-750	450	627	8P0713 087 321	732,-	8P0713 087 322	805,-	8P0713 092 321	830,-	8P0713 092 322	903,-
	800	755-770	470	655	8P0704 087 321	732,-	8P0704 087 322	805,-	8P0704 092 321	830,-	8P0704 092 322	903,-
	880	835-850	550	771	8P0714 087 321	732,-	8P0714 087 322	805,-	8P0714 092 321	830,-	8P0714 092 322	903,-
	900	855-870	570	799	8P0705 087 321	732,-	8P0705 087 322	805,-	8P0705 092 321	830,-	8P0705 092 322	903,-
	980	935-950	650	912	8P0715 087 321	767,-	8P0715 087 322	840,-	8P0715 092 321	865,-	8P0715 092 322	938,-
	1000	955-970	670	940	8P0706 087 321	767,-	8P0706 087 322	840,-	8P0706 092 321	865,-	8P0706 092 322	938,-
	1200	1155-1170	670	940	8P0726 087 321	801,-	8P0726 087 322	874,-	8P0726 092 321	899,-	8P0726 092 322	972,-
	780	735-750	450	627	8P0727 087 321	801,-	8P0727 087 322	874,-	8P0727 092 321	899,-	8P0727 092 322	972,-
	800	755-770	470	655	8P0707 087 321	732,-	8P0707 087 322	805,-	8P0707 092 321	830,-	8P0707 092 322	903,-
	880	835-850	550	771	8P0714 087 321	732,-	8P0714 087 322	805,-	8P0714 092 321	830,-	8P0714 092 322	903,-
	900	855-870	570	799	8P0705 087 321	732,-	8P0705 087 322	805,-	8P0705 092 321	830,-	8P0705 092 322	903,-
980	935-950	650	912	8P0715 087 321	767,-	8P0715 087 322	840,-	8P0715 092 321	865,-	8P0715 092 322	938,-	
1000	955-970	670	940	8P0706 087 321	767,-	8P0706 087 322	840,-	8P0706 092 321	865,-	8P0706 092 322	938,-	
1200	1155-1170	670	940	8P0726 087 321	801,-	8P0726 087 322	874,-	8P0726 092 321	899,-	8P0726 092 322	972,-	
1200	1192-1207	700	982	8P0727 087 321	801,-	8P0727 087 322	874,-	8P0727 092 321	899,-	8P0727 092 322	972,-	

Zhotovenie na mieru											
Výška	Šírka B	Šírka C	Číslo výrobku strieborná matná = 087 číre = 321	Cena	Číslo výrobku strieborná matná = 087 číre Anti-Plaque = 322	Cena	Číslo výrobku strieborná lesklá = 092 číre = 321	Cena	Číslo výrobku strieborná lesklá = 092 číre Anti-Plaque = 322	Cena	
1400-2000	700-1550	230-600	8P0780 087 321	865,-	8P0780 087 322	938,-	8P0780 092 321	963,-	8P0780 092 322	1.036,-	
Rozsah nastavenia STN = zadaný rozmer - 8 mm / ± 22 mm											
Rozsah nastavenia STS/STSe = zadaný rozmer - 8 mm / ± 7 mm											
Od šírky 1300 mm s priečnou vzperou, bočná stena max. 1100 mm.											

	Pripalok k zhotoveniu na mieru za každé skosenie / výrez	Pripalok	133,-
--	--	----------	-------

Extra doplnky

Dĺžka	Č. výrobku	Cena
1900	Doplnková sada pre niku	8P2601 113,-
	Rozšiřovací profil o 15 mm pre dvere do niky (strana s madlom)	8P4301 28,-
	Rozšiřovací profil o 15 mm pre dvere	8P2501 28,-
2000	Doplnková sada pre otváranie dovnútra/von (možnosť skrátenia na mieste montáže). Vhodná iba pre dvere s hrúbkou skla 6 mm a bočnú stenu s hrúbkou skla 8 mm.	Z80002 113,-
	Doplnková sada pre otváranie dovnútra/von (možnosť skrátenia na mieste montáže). Vhodná iba pre dvere a bočnú stenu s hrúbkou skla 6 mm.	Z80001 113,-
	Doplnková sada pre niku	8P2602 113,-
do 2000	Rozšiřovací profil o 15 mm pre dvere do niky (strana s madlom)	8P4302 28,-
	Rozšiřovací profil o 15 mm pre dvere	8P2502 28,-
	Doplnková sada pre niku, zhotovenie na mieru	8P2680 113,-