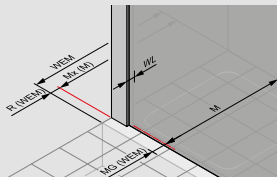
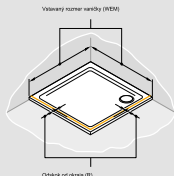


Sprchovací kút

Takto určíte správny rozmer

Montáž so sprchovou vaničkou

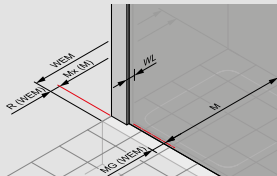
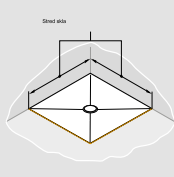
Dvere a bočné steny sa vždy montujú s odskokom od okraja vaničky. **Objednaný rozmer vždy zodpovedá vstavanému rozmeru vaničky (WEM).** Údaje o rozmeroch nájdete v náčrsoch na príslušných stránkach cenníka (pozri príklad). V prípade zhotovenia na mieru uvádzajte pri objednávke vždy poznámku 000 (vstavaný rozmer vaničky).



Montáž bez sprchovej vaničky

Štandardný výrobok: Pri štandardných výrobkoch zodpovedá uvedený rozmer vždy rozmeru sprchovej vaničky. Rozmery sprchovacieho kúta sú menšie o odskok od okraja vaničky, ktorý sa vzťahuje na konkrétnu sériu. Údaje o rozmeroch nájdete v náčrsoch na príslušných stránkach cenníka (pozri príklad). V prípade zhotovenia na mieru uvádzajte pri objednávke vždy poznámku 001 (montážny rozmer stred skla). Výrobok bude potom vyrobený podľa vašich požiadaviek, napr. na stred škýry.

Montážny rozmer (napr. pri montáži priamo na podlahu): Mnohé výrobky HÜPPE už štandardne vyrobené s montážnym rozmerom (M - stred skla). Tu platí: objednaný rozmer = skutočný rozmer v osi skla výrobku. Všímajte si pritom výrobky s označením **Montážny rozmer** (napr. pri montáži priamo na podlahu).



Montážne pokyny pre farby profilov chróm / strieborná lesklá

Sprchovacie kúty s pochrMOVANÝMI povrchmi sa nesmú montovať do priestorov so vzduchom obsahujúcim chlór, napr. do plavárni a ku vnútorným bazénom. Dodržiavajte tieto pravidlá: Zabráňte nárazovému zaťaženiu, kontaktu s kovovými nástrojmi, poškrabaniu alebo porezaniu povrchu profilu ostrými predmetmi a nepoužívajte silikón s obsahom octu. Za výber správneho silikónu je zodpovedný inštalátor, my doporučujeme použitie silikónu na mramor.

HÜPPE Design pure

Křídlové dvře



4-uholník

Kridlové dvere

Kridlové dvere s pevným segmentom

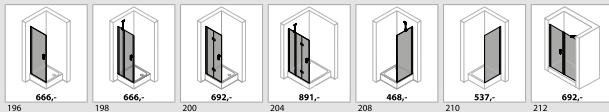
Kridlové sklápavacie dvere

Kridlové sklápavacie dvere s pevným segmentom

Bočná stena pre kridlové dvere

Vyklopná bočná stena pre kridlové dvere

Kridlové dvere s protisegmentom do niky



196

666,-

198

666,-

200

692,-

204

891,-

208

468,-

210

537,-

212

692,-

4-uholník

Kridlové dvere s pevným segmentom a protisegmentom do niky

Lietacie dvere do niky

Lietacie dvere pre bočnú stenu

Bočná stena pre lietacie dvere

Bočná stena samostatne stojaca

Walk-in bočná stena s vyklápnym segmentom



214

865,-

216

692,-

218

692,-

220

468,-

434

468,-

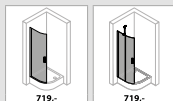
438

882,-

1/4-kruh

2-kridlové dvere

s pevnými segmentami



222

719,-

224

719,-

Vaňové zásteny

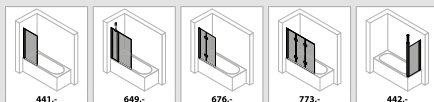
1-dielna

1-dielna s pevným segmentom

2-dielna sklápavacia

3-dielna

Bočná stena



470

441,-

472

649,-

474

676,-

476

773,-

478

442,-



Čistý zážitok zo sprchovania v elegantnom vzhľade: Design elegance

Sprchovanie s eleganciou: to je Design elegance. Táto sprcha pôsobí opulentne, zmyselne a trochu hravo. Úžasný dizajn pre úžasný zážitok zo sprchovania.

Cenník vo formáte
PDF na stiahnutie v
zákazníckej zóne na
stránke
www.hueppe.com.



Design pure Křídlové dveře
Podrobné informácie o výrobku





Madlo HÜPPE Design pure



Vysoko kvalitné chrómové aplikácie:
Madlo, stabilizačná vzpera, priečna vzpera, krytka, pánt krídlových sklapovacích dverí a prahová lišta sú vždy vo farbe strieborná lesklá okrem Black Edition.



Stabilizačná vzpera



Všetky modely HÜPPE Design môžu byť voľiteľne montované s prahovou lištou na dosiahnutie optimálnej tesnosti, alebo bez prahovej lišty pre bezbariérový vstup.



Výkonný zdvíhací/spúšťací mechanizmus zdvíha dvere pri otvorení o 5 mm a tým zabraňuje opotrebovaniu tesniacich profilov na podlahe. Krídlo dverí sa môže pomocou zdvíhacieho/spúšťacieho mechanizmu fixovať v rôznych polohách.










Jednoduché čistenie vďaka napr. výklopnej bočnej stene.



Design pure 4-uholník

+	+	+	+	+	+
=	=	=	=	=	=

		
+	+	+
		
=	=	=
		
800 x 800 900 x 900 1000 x 1000 800 x 900 / 900 x 800 800 x 1000 / 1000 x 800 900 x 1000 / 1000 x 900	800 x 800 900 x 900 1000 x 1000 800 x 900 / 900 x 800 800 x 1000 / 1000 x 800 900 x 1000 / 1000 x 900	800 x 800 900 x 900 1000 x 1000 800 x 900 / 900 x 800 800 x 1000 / 1000 x 800 900 x 1000 / 1000 x 900

Design pure 4-uholník



Bočná stena s lietacími dverami

Popis výrobku

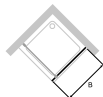
- Na kombináciu s lietacími dverami pre bočnú stenu. Bočnú stenu nemožno objednať ako samostatne stojacu.
- Čiastočne orámovaná bočná stena.
- Zasklenie 6 mm Jednovrstvovým bezpečnostným sklom podľa normy DIN EN 12150, voľiteľne s povrchovou úpravou HÜPPE Anti-Plaque, ktorá umožňuje jednoduchú údržbu.
- So stabilizačnou vzperou (vnútri).
- Profily z vysokokvalitného eloxovaného hliníka.
- Skosenia / výrezy sú možné.
- Vratane HÜPPE Kedersystem (upevnenie pomocou tesniaceho profilu) –

Skrátená bočná stena je kombinovateľná len s dverami do niky.

Nie je možné objednať ako bočnú stenu samostatne stojacu.

- montáž bez viditeľných skrutiek v oblasti nástennej lišty.
- Nastavitelnosť v nástennej lište 15 mm.
- Utesnenie podľa normy DIN 14428.
- Made in Germany.
- Obsah dodávky: upevňovací materiál, návod na montáž, zoznam náhradných dielov.
- 10-ročná záruka dostupnosti opotrebovateľných dielov po zakúpení výrobku.
- Priečna vzpera vždy vo farbe strieborná lesklá, s výnimkou Black Edition.

Možnosti montáže 8P15



Rohové riešenie = dvere + bočná stena

Min. – max. rozmery



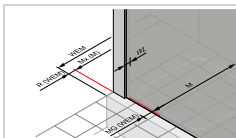
500-2000



200-1200



6mm



WEM = vstavaný rozmer vaničky (000)

M = montážny rozmer stred skla (001)

Uvedte prosím bezpodmienečne pri objednávke.

Rozmery

WL:	24
R:	20
Mx:	M+10
MG:	30

Bočná stena pre lietače dvere

Montáž na sprchovú vaničku										
Výška	Typ	WEM	Číslo výrobku	Cena	Číslo výrobku	Cena	Číslo výrobku	Cena	Číslo výrobku	Cena
			strieborná matná = 087 číre = 321		strieborná matná = 087 číre Anti-Plaque = 322		strieborná lesklá = 092 číre = 321		strieborná lesklá = 092 číre Anti-Plaque = 322	
1650	700	685-700	8P1506 087 321	468,-	8P1506 087 322	541,-	8P1506 092 321	566,-	8P1506 092 322	639,-
	750	735-750	8P1507 087 321	468,-	8P1507 087 322	541,-	8P1507 092 321	566,-	8P1507 092 322	639,-
	800	785-800	8P1508 087 321	468,-	8P1508 087 322	541,-	8P1508 092 321	566,-	8P1508 092 322	639,-
1750	900	885-900	8P1509 087 321	468,-	8P1509 087 322	541,-	8P1509 092 321	566,-	8P1509 092 322	639,-
	700	685-700	8P1515 087 321	468,-	8P1515 087 322	541,-	8P1515 092 321	566,-	8P1515 092 322	639,-
	750	735-750	8P1516 087 321	468,-	8P1516 087 322	541,-	8P1516 092 321	566,-	8P1516 092 322	639,-
1900	800	785-800	8P1517 087 321	468,-	8P1517 087 322	541,-	8P1517 092 321	566,-	8P1517 092 322	639,-
	900	885-900	8P1518 087 321	468,-	8P1518 087 322	541,-	8P1518 092 321	566,-	8P1518 092 322	639,-
	700	685-700	8P1501 087 321	468,-	8P1501 087 322	541,-	8P1501 092 321	566,-	8P1501 092 322	639,-
2000	750	735-750	8P1502 087 321	468,-	8P1502 087 322	541,-	8P1502 092 321	566,-	8P1502 092 322	639,-
	800	785-800	8P1503 087 321	468,-	8P1503 087 322	541,-	8P1503 092 321	566,-	8P1503 092 322	639,-
	900	885-900	8P1504 087 321	468,-	8P1504 087 322	541,-	8P1504 092 321	566,-	8P1504 092 322	639,-
2000	1000	985-1000	8P1505 087 321	491,-	8P1505 087 322	564,-	8P1505 092 321	589,-	8P1505 092 322	662,-
	700	685-700	8P1510 087 321	515,-	8P1510 087 322	588,-	8P1510 092 321	613,-	8P1510 092 322	686,-
	750	735-750	8P1511 087 321	515,-	8P1511 087 322	588,-	8P1511 092 321	613,-	8P1511 092 322	686,-
2000	800	785-800	8P1512 087 321	515,-	8P1512 087 322	588,-	8P1512 092 321	613,-	8P1512 092 322	686,-
	900	885-900	8P1513 087 321	515,-	8P1513 087 322	588,-	8P1513 092 321	613,-	8P1513 092 322	686,-
	1000	985-1000	8P1514 087 321	540,-	8P1514 087 322	613,-	8P1514 092 321	638,-	8P1514 092 322	711,-

Montáž priamo na podlahu

Výška	Typ	M (stred skla)	Číslo výrobku	Cena	Číslo výrobku	Cena	Číslo výrobku	Cena	Číslo výrobku	Cena
			strieborná matná = 087 číre = 321		strieborná matná = 087 číre Anti-Plaque = 322		strieborná lesklá = 092 číre = 321		strieborná lesklá = 092 číre Anti-Plaque = 322	
1900	700	655-670	8P1501 087 321	468,-	8P1501 087 322	541,-	8P1501 092 321	566,-	8P1501 092 322	639,-
	750	705-720	8P1502 087 321	468,-	8P1502 087 322	541,-	8P1502 092 321	566,-	8P1502 092 322	639,-
	800	755-770	8P1503 087 321	468,-	8P1503 087 322	541,-	8P1503 092 321	566,-	8P1503 092 322	639,-
2000	900	855-870	8P1504 087 321	468,-	8P1504 087 322	541,-	8P1504 092 321	566,-	8P1504 092 322	639,-
	1000	955-970	8P1505 087 321	491,-	8P1505 087 322	564,-	8P1505 092 321	589,-	8P1505 092 322	662,-
	700	655-670	8P1510 087 321	515,-	8P1510 087 322	588,-	8P1510 092 321	613,-	8P1510 092 322	686,-
2000	750	705-720	8P1511 087 321	515,-	8P1511 087 322	588,-	8P1511 092 321	613,-	8P1511 092 322	686,-
	800	742-757	8P1520 087 321	515,-	8P1520 087 322	588,-	8P1520 092 321	613,-	8P1520 092 322	686,-
	800	755-770	8P1512 087 321	515,-	8P1512 087 322	588,-	8P1512 092 321	613,-	8P1512 092 322	686,-
2000	900	792-807	8P1521 087 321	515,-	8P1521 087 322	588,-	8P1521 092 321	613,-	8P1521 092 322	686,-
	900	855-870	8P1513 087 321	515,-	8P1513 087 322	588,-	8P1513 092 321	613,-	8P1513 092 322	686,-
	900	892-907	8P1522 087 321	515,-	8P1522 087 322	588,-	8P1522 092 321	613,-	8P1522 092 322	686,-
2000	900	955-970	8P1514 087 321	540,-	8P1514 087 322	613,-	8P1514 092 321	638,-	8P1514 092 322	711,-
	1000	992-1007	8P1523 087 321	540,-	8P1523 087 322	613,-	8P1523 092 321	638,-	8P1523 092 322	711,-

Zhotovenie na mieru

Výška	Typ	Šírka B	Číslo výrobku	Cena	Číslo výrobku	Cena	Číslo výrobku	Cena	Číslo výrobku	Cena
			strieborná matná = 087 číre = 321		strieborná matná = 087 číre Anti-Plaque = 322		strieborná lesklá = 092 číre = 321		strieborná lesklá = 092 číre Anti-Plaque = 322	
500-2000	cez roh	200-1200	8P1580 087 321	608,-	8P1580 087 322	681,-	8P1580 092 321	706,-	8P1580 092 322	779,-
	Na vani	200-1200	8P1581 087 321	608,-	8P1581 087 322	681,-	8P1581 092 321	706,-	8P1581 092 322	779,-

Rozsah nastavenia = zadany rozmer - 8mm (+ 7mm)

Na vani; len s PT do niky

	Priplatok k zhotoveniu na mieru za každé oskosenie / výrez	Priplatok
		133,-