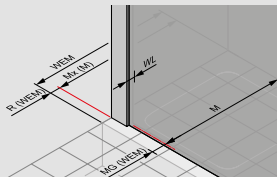
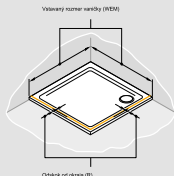


Sprchovací kút

Takto určíte správny rozmer

Montáž so sprchovou vaničkou

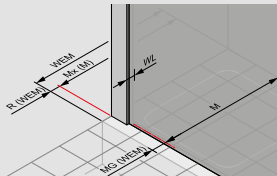
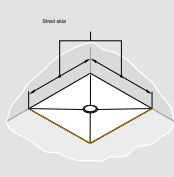
Dvere a bočné steny sa vždy montujú s odskokom od okraja vaničky. **Objednaný rozmer vždy zodpovedá vstavanému rozmeru vaničky (WEM).** Údaje o rozmeroch nájdete v náčrsoch na príslušných stránkach cenníka (pozri príklad). V prípade zhotovenia na mieru uvádzajte pri objednávke vždy poznámku 000 (vstavaný rozmer vaničky).



Montáž bez sprchovej vaničky

Štandardný výrobok: Pri štandardných výrobkoch zodpovedá uvedený rozmer vždy rozmeru sprchovej vaničky. Rozmery sprchovacieho kúta sú menšie o odskok od okraja vaničky, ktorý sa vzťahuje na konkrétnu sériu. Údaje o rozmeroch nájdete v náčrsoch na príslušných stránkach cenníka (pozri príklad). V prípade zhotovenia na mieru uvádzajte pri objednávke vždy poznámku 001 (montážny rozmer stred skla). Výrobok bude potom vyrobený podľa vašich požiadaviek, napr. na stred škáry.

Montážny rozmer (napr. pri montáži priamo na podlahu): Mnohé výrobky HÜPPE už štandardne vyrobené s montážnym rozmerom (M - stred skla). Tu platí: objednaný rozmer = skutočný rozmer v osi skla výrobku. Všímajte si pritom výrobky s označením **Montážny rozmer** (napr. pri montáži priamo na podlahu).



Montážne pokyny pre farby profilov chróm / strieborná lesklá

Sprchovacie kúty s pochrómovanými povrchmi sa nesmú montovať do priestorov so vzduchom obsahujúcim chlór, napr. do plavárni a ku vnútorným bazénom. Dodržiavajte tieto pravidlá: Zabráňte nárazovému zaťaženiu, kontaktu s kovovými nástrojmi, poškrabaniu alebo porenaniu povrchu profilu ostrými predmetmi a nepoužívajte silikón s obsahom octu. Za výber správneho silikónu je zodpovedný inštalátor, my doporučujeme použitie silikónu na mramor.

HÜPPE Design pure

Křídlové dvře



4-uholník

Kridlové dvere

Kridlové dvere s pevným segmentom

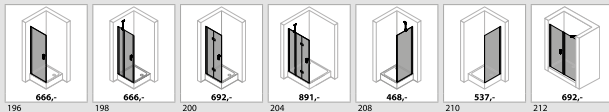
Kridlové sklápavacie dvere

Kridlové sklápavacie dvere s pevným segmentom

Bočná stena pre kridlové dvere

Vyklopná bočná stena pre kridlové dvere

Kridlové dvere s protisegmentom do niky

**4-uholník**

Kridlové dvere s pevným segmentom a protisegmentom do niky

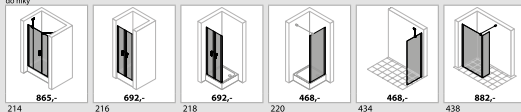
Lietacie dvere do niky

Lietacie dvere pre bočnú stenu

Bočná stena pre lietacie dvere

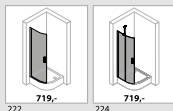
Bočná stena samostatne stojaca

Walk-In bočná stena s vyklápnym segmentom

**1/4-kruh**

2-kridlové dvere

s pevnými segmentami

**Vaňové zásteny**

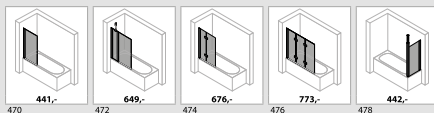
1-dielna

1-dielna s pevným segmentom

2-dielna sklápavacia

3-dielna

Bočná stena





Čistý zážitok zo sprchovania v elegantnom vzhľade: Design elegance

Sprchovanie s eleganciou: to je Design elegance. Táto sprcha pôsobí opulentne, zmyselne a trochu hravo. Úžasný dizajn pre úžasný zážitok zo sprchovania.

Cenník vo formáte
PDF na stiahnutie v
zákazníckej zóne na
stránke
www.hueppe.com.



Design pure Křídlové dveře
Podrobné informácie o výrobku





Madlo HÜPPE Design pure



Vysoko kvalitné chrómové aplikácie:
Madlo, stabilizačná vzpera, priečna vzpera, krytka, pánt krídlových sklapovacích dverí a prahová lišta sú vždy vo farbe strieborná lesklá okrem Black Edition.



Stabilizačná vzpera



Všetky modely HÜPPE Design môžu byť voľiteľne montované s prahovou lištou na dosiahnutie optimálnej tesnosti, alebo bez prahovej lišty pre bezbariérový vstup.



Výkonný zdvíhací/spúšťací mechanizmus zdvíha dvere pri otváraní o 5 mm a tým zabraňuje opotrebovaniu tesniacich profilov na podlahe. Krídlo dverí sa môže pomocou zdvíhacieho/spúšťacieho mechanizmu fixovať v rôznych polohách.










Jednoduché čistenie vďaka napr. výklopnej bočnej stene.



Design pure 4-uholník

+	+	+	+	+	+
=	=	=	=	=	=

		
+	+	+
		
=	=	=
		
800 x 800 900 x 900 1000 x 1000 800 x 900 / 900 x 800 800 x 1000 / 1000 x 800 900 x 1000 / 1000 x 900	800 x 800 900 x 900 1000 x 1000 800 x 900 / 900 x 800 800 x 1000 / 1000 x 800 900 x 1000 / 1000 x 900	800 x 800 900 x 900 1000 x 1000 800 x 900 / 900 x 800 800 x 1000 / 1000 x 800 900 x 1000 / 1000 x 900

Design pure 4-uholník



Kridlové dvere s protisegmentom do niky

Popis výrobku

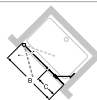
- Na montáž do niky.
- Čiastočne orámované dvere s jedným skleneným kridlom, ktoré sa otvára dovnútra a von, a s jedným protisegmentom.
- Zasklenie 6 mm jednovrstvovým bezpečnostným sklom podľa normy DIN EN 12150, voľiteľne s povrchovou úpravou HÜPPE Anti-Plaque, ktorá umožňuje jednoduchú údržbu.
- So stabilizačnou vzperou (vnútri).
- Profily z vysokokvalitného eloxovaného hliníka.
- Skosenia / výrezy sú možné.
- Nastavitelnosť v nástennej lište 15 mm.
- Trubkový pânt s plynulo nastaviteľným zdvíhacím/spúšťacím mechanizmom a 5 mm zdvíhacím účinkom.

- 5 prahovú lištu (výška 10 mm) pre optimálnu tesnosť, alebo bez prahovej lišty pre bezbariérový vstup.
- Priebežné magnetické lišty, tesniace profily a vodorovná tesniaca lišta.
- Utesnenie podľa normy DIN 14428.
- Made in Germany.
- Obsah dodávky: upevňovací materiál, návod na montáž, zoznam náhradných dielov.
- 10-ročná záruka dostupnosti opotrebovateľných dielov po zakúpení výrobku.

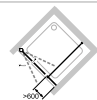
Možnosti montáže 8P72



Nika



so stabilizačnou vzperou



s priečnou vzperou

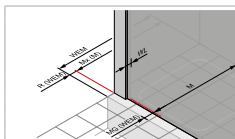
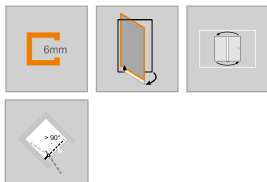
Min. - max. rozmery



max. 1100



190-1200



WEM = vstavaný rozmer vaničky (000)

M = montážny rozmer stred skla (001)

Uveďte prosím bezpodmienečne pri objednávke.

Rozmery



WL:	30	24
R:	15	15
Mx:	M+15	M+15
MG:	30	30

Kridlové dvere s protisegmentom do niky

		Montáž na sprchovú vaničku										
Výška	Typ	WEM B	Šírka C	Šírka vstupu	Číslo výrobku	Cena	Číslo výrobku	Cena	Číslo výrobku	Cena	Číslo výrobku	Cena
					strieborná matná = 087 číre = 321		strieborná matná = 087 číre Anti-Plaque = 322		strieborná lesklá = 092 číre = 321		strieborná lesklá = 092 číre Anti-Plaque = 322	
1900	900	885-915	235-250	580	8P7201 087 321	692,-	8P7201 087 322	765,-	8P7201 092 321	790,-	8P7201 092 322	863,-
	1000	985-1015	235-250	680	8P7202 087 321	727,-	8P7202 087 322	800,-	8P7202 092 321	825,-	8P7202 092 322	898,-
	1100	1085-1115	335-350	680	8P7203 087 321	727,-	8P7203 087 322	800,-	8P7203 092 321	825,-	8P7203 092 322	898,-
	1200	1185-1215	435-450	680	8P7204 087 321	762,-	8P7204 087 322	835,-	8P7204 092 321	860,-	8P7204 092 322	933,-
2000	1400	1385-1415	535-550	780	8P7205 087 321	762,-	8P7205 087 322	835,-	8P7205 092 321	860,-	8P7205 092 322	933,-
	900	885-915	235-250	580	8P7206 087 321	762,-	8P7206 087 322	835,-	8P7206 092 321	860,-	8P7206 092 322	933,-
	1000	985-1015	235-250	680	8P7207 087 321	800,-	8P7207 087 322	873,-	8P7207 092 321	898,-	8P7207 092 322	971,-
	1100	1085-1115	335-350	680	8P7208 087 321	800,-	8P7208 087 322	873,-	8P7208 092 321	898,-	8P7208 092 322	971,-
	1200	1185-1215	435-450	680	8P7209 087 321	838,-	8P7209 087 322	911,-	8P7209 092 321	936,-	8P7209 092 322	1.009,-
	1400	1385-1415	535-550	780	8P7210 087 321	838,-	8P7210 087 322	911,-	8P7210 092 321	936,-	8P7210 092 322	1.009,-

		Montáž priamo na podlahu										
Výška	Typ	M (stred skla) B	Šírka C	Šírka vstupu	Číslo výrobku	Cena	Číslo výrobku	Cena	Číslo výrobku	Cena	Číslo výrobku	Cena
					strieborná matná = 087 číre = 321		strieborná matná = 087 číre Anti-Plaque = 322		strieborná lesklá = 092 číre = 321		strieborná lesklá = 092 číre Anti-Plaque = 322	
1900	900	885-915	235-250	580	8P7201 087 321	692,-	8P7201 087 322	765,-	8P7201 092 321	790,-	8P7201 092 322	863,-
	1000	985-1015	235-250	680	8P7202 087 321	727,-	8P7202 087 322	800,-	8P7202 092 321	825,-	8P7202 092 322	898,-
	1100	1085-1115	335-350	680	8P7203 087 321	727,-	8P7203 087 322	800,-	8P7203 092 321	825,-	8P7203 092 322	898,-
	1200	1185-1215	435-450	680	8P7204 087 321	762,-	8P7204 087 322	835,-	8P7204 092 321	860,-	8P7204 092 322	933,-
2000	1400	1385-1415	535-550	780	8P7205 087 321	762,-	8P7205 087 322	835,-	8P7205 092 321	860,-	8P7205 092 322	933,-
	900	885-915	235-250	580	8P7206 087 321	762,-	8P7206 087 322	835,-	8P7206 092 321	860,-	8P7206 092 322	933,-
	1000	985-1015	235-250	680	8P7207 087 321	800,-	8P7207 087 322	873,-	8P7207 092 321	898,-	8P7207 092 322	971,-
	1100	1085-1115	335-350	680	8P7208 087 321	800,-	8P7208 087 322	873,-	8P7208 092 321	898,-	8P7208 092 322	971,-
	1200	1185-1215	435-450	680	8P7209 087 321	838,-	8P7209 087 322	911,-	8P7209 092 321	936,-	8P7209 092 322	1.009,-
	1400	1385-1415	535-550	780	8P7210 087 321	838,-	8P7210 087 322	911,-	8P7210 092 321	936,-	8P7210 092 322	1.009,-

		Zhotovenie na mieru									
Výška	Typ	Šírka B	Šírka C	Číslo výrobku	Cena	Číslo výrobku	Cena	Číslo výrobku	Cena	Číslo výrobku	Cena
				strieborná matná = 087 číre = 321		strieborná matná = 087 číre Anti-Plaque = 322		strieborná lesklá = 092 číre = 321		strieborná lesklá = 092 číre Anti-Plaque = 322	
1400-2000		700-1200	190-700	8P7280 087 321	901,-	8P7280 087 322	974,-	8P7280 092 321	999,-	8P7280 092 322	1.072,-
		1201-1600	701-1200	8P7281 087 321	1.272,-	8P7281 087 322	1.345,-	8P7281 092 321	1.370,-	8P7281 092 322	1.443,-
		1601-2300	901-1200	8P7282 087 321	1.642,-	8P7282 087 322	1.715,-	8P7282 092 321	1.740,-	8P7282 092 322	1.813,-

Rozsah nastavenia = zadany rozmer - 15 mm /+ 15 mm

	Priplatok k zhotoveniu na mieru za každé skosenie / výrez	Priplatok
		133,-

Extra doplnky

Dĺžka		Č. výrobku	Cena
1900	Rozšiřovací profil o 15 mm pre dvere	8P2501	28,-
	Rozšiřovací profil o 15 mm pre pevný segment/protisegment	8P4201	28,-
2000	Rozšiřovací profil o 15 mm pre dvere	8P2502	28,-
	Rozšiřovací profil o 15 mm pre pevný segment/protisegment	8P4202	28,-

Ďalšie
Skla & Dekory
na konci kapitoly