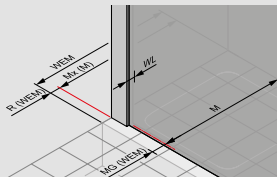
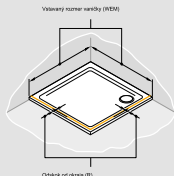


Sprchovací kút

Takto určíte správny rozmer

Montáž so sprchovou vaničkou

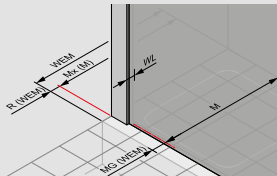
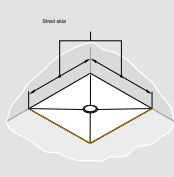
Dvere a bočné steny sa vždy montujú s odskokom od okraja vaničky. **Objednaný rozmer vždy zodpovedá vstavanému rozmeru vaničky (WEM).** Údaje o rozmeroch nájdete v náčrtkoch na príslušných stránkach cenníka (pozri príklad). V prípade zhotovenia na mieru uvádzajte pri objednávke vždy poznámku 000 (vstavaný rozmer vaničky).



Montáž bez sprchovej vaničky

Štandardný výrobok: Pri štandardných výrobkoch zodpovedá uvedený rozmer vždy rozmeru sprchovej vaničky. Rozmery sprchovacieho kúta sú menšie o odskok od okraja vaničky, ktorý sa vzťahuje na konkrétnu sériu. Údaje o rozmeroch nájdete v náčrtkoch na príslušných stránkach cenníka (pozri príklad). V prípade zhotovenia na mieru uvádzajte pri objednávke vždy poznámku 001 (montážny rozmer stred skla). Výrobok bude potom vyrobený podľa vašich požiadaviek, napr. na stred škýry.

Montážny rozmer (napr. pri montáži priamo na podlahu): Mnohé výrobky HÜPPE už štandardne vyrobené s montážnym rozmerom (M - stred skla). Tu platí: objednaný rozmer = skutočný rozmer v osi skla výrobku. Všímajte si pritom výrobky s označením **Montážny rozmer** (napr. pri montáži priamo na podlahu).



Montážne pokyny pre farby profilov chróm / strieborná lesklá

Sprchovacie kúty s pochrMOVANÝMI povrchmi sa nesmú montovať do priestorov so vzduchom obsahujúcim chlór, napr. do plavárni a ku vnútorným bazénom. Dodržiavajte tieto pravidlá: Zabráňte nárazovému zaťaženiu, kontaktu s kovovými nástrojmi, poškrabaniu alebo porenaniu povrchu profilu ostrými predmetmi a nepoužívajte silikón s obsahom octu. Za výber správneho silikónu je zodpovedný inštalátor, my doporučujeme použitie silikónu na mramor.

HÜPPE Aura elegance

Posuvné dvře



4-uholník

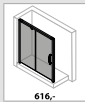
Posuvné dvvere rohový
 vstup 2-dielny



1.044,-

152

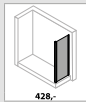
Posuvné dvvere 1-dielne
 s pevným segmentom



616,-

154

Bočná stena pre
 posuvné dvvere 1-dielne
 s pevným segmentom



428,-

158

Posuvné dvvere
 s pevným segmentom
 a protisegmentom



902,-

160

Posuvné dvvere 2-dielne
 s pevnými segmentami



1.044,-

164

1/4-kruh

Posuvné dvvere



1.044,-

166

Aura elegance Posuvné dvere
Podrobné informácie o výrobku





Madlo



Dverové segmenty možno pre ľahké čistenie odklopiť dovnútra.



Rohová spojka, držiaky skla, krytky, madlo a prahová lišta vždy vo farbe chróm, resp. strieborná poloslesklá



Prevedenie vo farbe strieborná matná



Prevedenie vo farbe biela



Prevedenie vo farbe strieborná lesklá

Všetky modely posuvných dverí HÜPPE Aura elegance môžu byť voľiteľne montované s prahovou lištou pre dosiahnutie optimálnej tesnoty, alebo bez prahovej lišty pre bezbariérový vstup.

Aura elegance 4-uholník



Bočná stena s posuvnými dverami 1-dielnymi s pevným segmentom

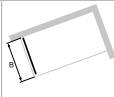
Popis výrobku

- Na kombináciu s posuvnými dverami 1-dielnymi s pevným segmentom.
- Čiastočne orámovaná bočná stena.
- Zasklenie 6 mm jednovrstvovým bezpečnostným sklom podľa normy DIN EN 12150, voľiteľne s pravovou úpravou HÜPPE Anti-Plaque, ktorá umožňuje jednoduchú údržbu.
- Profily z vysokokvalitného eloxovaného hliníka a pánty z kvalitného kovu.
- Nastavitelnosť v nástennej lište 20mm.
- Vrátane HÜPPE Kedersystem (upevnenie pomocou tesniaceho profilu) –

Nie je možné objednať ako bočnú stenu samostatne stojacu.

- montáž bez viditeľných skrutiek v oblasti nástennej lišty.
- Utesnenie podľa normy DIN 14428.
- Made in Germany.
- Obsah dodávky: upevňovací materiál, návod na montáž, zoznam náhradných dielov.
- 10-ročná záruka dostupnosti opotrebovateľných dielov po zakúpení výrobku.

Možnosti montáže 4016



Min. - max. rozmery



500-2000



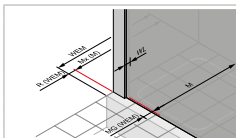
200-1200



6mm



373/375



WEM = vstavany rozmer vaničky (000)


M = montážny rozmer stred skla (001)


Uvedte prosím bezpodmienečne pri objednávke.



Rozmery

| | |
|-----|------|
| WL: | 23 |
| R: | 8 |
| Mx: | M+10 |
| MG: | 18 |

Bočná stena pre posuvné dvere 1-dielne s pevným segmentom

|  Montáž na sprchovú vaničku | | | | | | | | | | |
|---|------|----------|--------------------------------------|-------|--|-------|---------------------------------------|-------|---|-------|
| Výška | Typ | WEM | Číslo výrobku | Cena | Číslo výrobku | Cena | Číslo výrobku | Cena | Číslo výrobku | Cena |
| | | | strieborná matná = 087 čire = 321 | | strieborná matná = 087 čire Anti-Plaque = 322 | | strieborná lesklá = 092 čire = 321 | | strieborná lesklá = 092 čire Anti-Plaque = 322 | |
| 1900 | 750 | 735-755 | 401601 087 321 | 428,- | 401601 087 322 | 428,- | 401601 092 321 | 526,- | 401601 092 322 | 526,- |
| | 800 | 785-805 | 401602 087 321 | 428,- | 401602 087 322 | 428,- | 401602 092 321 | 526,- | 401602 092 322 | 526,- |
| | 900 | 885-905 | 401603 087 321 | 428,- | 401603 087 322 | 428,- | 401603 092 321 | 526,- | 401603 092 322 | 526,- |
| | 1000 | 985-1005 | 401604 087 321 | 449,- | 401604 087 322 | 449,- | 401604 092 321 | 547,- | 401604 092 322 | 547,- |
| 2000 | 750 | 735-755 | 401605 087 321 | 472,- | 401605 087 322 | 472,- | 401605 092 321 | 570,- | 401605 092 322 | 570,- |
| | 800 | 785-805 | 401606 087 321 | 472,- | 401606 087 322 | 472,- | 401606 092 321 | 570,- | 401606 092 322 | 570,- |
| | 900 | 885-905 | 401607 087 321 | 472,- | 401607 087 322 | 472,- | 401607 092 321 | 570,- | 401607 092 322 | 570,- |
| | 1000 | 985-1005 | 401608 087 321 | 494,- | 401608 087 322 | 494,- | 401608 092 321 | 592,- | 401608 092 322 | 592,- |

|  Montáž priamo na podlahu | | | | | | | | | | |
|---|------|----------------|--------------------------------------|-------|--|-------|---------------------------------------|-------|---|-------|
| Výška | Typ | M (stred skla) | Číslo výrobku | Cena | Číslo výrobku | Cena | Číslo výrobku | Cena | Číslo výrobku | Cena |
| | | | strieborná matná = 087 čire = 321 | | strieborná matná = 087 čire Anti-Plaque = 322 | | strieborná lesklá = 092 čire = 321 | | strieborná lesklá = 092 čire Anti-Plaque = 322 | |
| 1900 | 750 | 710-730 | 401601 087 321 | 428,- | 401601 087 322 | 428,- | 401601 092 321 | 526,- | 401601 092 322 | 526,- |
| | 800 | 760-780 | 401602 087 321 | 428,- | 401602 087 322 | 428,- | 401602 092 321 | 526,- | 401602 092 322 | 526,- |
| | 900 | 860-880 | 401603 087 321 | 428,- | 401603 087 322 | 428,- | 401603 092 321 | 526,- | 401603 092 322 | 526,- |
| | 1000 | 960-980 | 401604 087 321 | 449,- | 401604 087 322 | 449,- | 401604 092 321 | 547,- | 401604 092 322 | 547,- |
| 2000 | 750 | 710-730 | 401605 087 321 | 472,- | 401605 087 322 | 472,- | 401605 092 321 | 570,- | 401605 092 322 | 570,- |
| | 800 | 760-780 | 401606 087 321 | 472,- | 401606 087 322 | 472,- | 401606 092 321 | 570,- | 401606 092 322 | 570,- |
| | 900 | 860-880 | 401607 087 321 | 472,- | 401607 087 322 | 472,- | 401607 092 321 | 570,- | 401607 092 322 | 570,- |
| | 1000 | 960-980 | 401608 087 321 | 494,- | 401608 087 322 | 494,- | 401608 092 321 | 592,- | 401608 092 322 | 592,- |

|  Zhotovenie na mieru | | | | | | | | | | |
|--|----------|----------|--------------------------------------|-------|--|-------|---------------------------------------|-------|---|-------|
| Výška | Šírka B | | Číslo výrobku | Cena | Číslo výrobku | Cena | Číslo výrobku | Cena | Číslo výrobku | Cena |
| | | | strieborná matná = 087 čire = 321 | | strieborná matná = 087 čire Anti-Plaque = 322 | | strieborná lesklá = 092 čire = 321 | | strieborná lesklá = 092 čire Anti-Plaque = 322 | |
| 500-2000 | cez roh | 200-1200 | 401680 087 321 | 555,- | 401680 087 322 | 555,- | 401680 092 321 | 653,- | 401680 092 322 | 653,- |
| | Na vani | 200-1200 | 401681 087 321 | 555,- | 401681 087 322 | 555,- | 401681 092 321 | 653,- | 401681 092 322 | 653,- |
| | V rovine | 200-1200 | 401682 087 321 | 555,- | 401682 087 322 | 555,- | 401682 092 321 | 653,- | 401682 092 322 | 653,- |
| Rozsah nastavenia = zadany rozmer - 10 mm /+ 10 mm | | | | | | | | | | |
|  Priplatok k zhotoveniu na mieru za každé skosenie / výrez | | | | | | | | | Priplatok | |
| | | | | | | | | | 133,- | |

Dalšie
Sklá & Dekory
na konci kapitoly