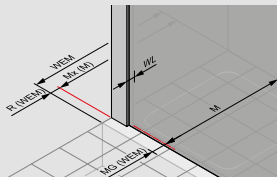
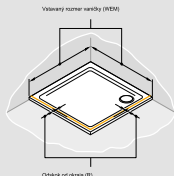


# Sprchovací kút

Takto určíte správny rozmer

## Montáž so sprchovou vaničkou

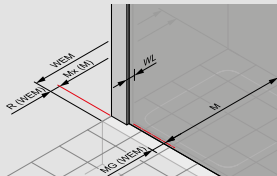
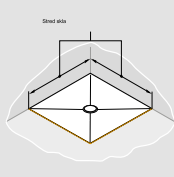
Dvere a bočné steny sa vždy montujú s odskokom od okraja vaničky. **Objednaný rozmer vždy zodpovedá vstavanému rozmeru vaničky (WEM).** Údaje o rozmeroch nájdete v náčrsoch na príslušných stránkach cenníka (pozri príklad). V prípade zhotovenia na mieru uvádzajte pri objednávke vždy poznámku 000 (vstavaný rozmer vaničky).



## Montáž bez sprchovej vaničky

**Štandardný výrobok:** Pri štandardných výrobkoch zodpovedá uvedený rozmer vždy rozmeru sprchovej vaničky. Rozmery sprchovacieho kúta sú menšie o odskok od okraja vaničky, ktorý sa vzťahuje na konkrétnu sériu. Údaje o rozmeroch nájdete v náčrsoch na príslušných stránkach cenníka (pozri príklad). V prípade zhotovenia na mieru uvádzajte pri objednávke vždy poznámku 001 (montážny rozmer stred skla). Výrobok bude potom vyrobený podľa vašich požiadaviek, napr. na stred škýry.

**Montážny rozmer** (napr. pri montáži priamo na podlahu): Mnohé výrobky HÜPPE už štandardne vyrobené s montážnym rozmerom (M - stred skla). Tu platí: objednaný rozmer = skutočný rozmer v osi skla výrobku. Všímajte si pritom výrobky s označením **Montážny rozmer** (napr. pri montáži priamo na podlahu).



## Montážne pokyny pre farby profilov chróm / strieborná lesklá

Sprchovacie kúty s pochrómovanými povrchmi sa nesmú montovať do priestorov so vzduchom obsahujúcim chlór, napr. do plavárni a ku vnútorným bazénom. Dodržiavajte tieto pravidlá: Zabráňte nárazovému zaťaženiu, kontaktu s kovovými nástrojmi, poskriabaniu alebo porezaniu povrchu profilu ostrými predmetmi a nepoužívajte silikón s obsahom octu. Za výber správneho silikónu je zodpovedný inštalátor, my doporučujeme použitie silikónu na mramor.

# HÜPPE Aura elegance

Posuvné dvře



#### 4-uholník

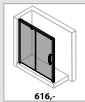
Posuvné dvvere rohový  
 vstup 2-dielny



1.044,-

152

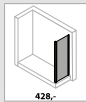
Posuvné dvvere 1-dielne  
 s pevným segmentom



616,-

154

Bočná stena pre  
 posuvné dvvere 1-dielne  
 s pevným segmentom



428,-

158

Posuvné dvvere  
 s pevným segmentom  
 a protisegmentom



902,-

160

Posuvné dvvere 2-dielne  
 s pevnými segmentami



1.044,-

164

#### 1/4-kruh

Posuvné dvvere



1.044,-

166

**Aura elegance** Posuvné dvere  
Podrobné informácie o výrobku

---





Madlo



Dverové segmenty možno pre ľahké čistenie odklopiť dovnútra.



Rohová spojka, držiaky skla, krytky, madlo a prahová lišta vždy vo farbe chróm, resp. strieborná pololesklá



Prevedenie vo farbe strieborná matná



Prevedenie vo farbe biela



Prevedenie vo farbe strieborná lesklá

Všetky modely posuvných dverí HÜPPE Aura elegance môžu byť voľiteľne montované s prahovou lištou pre dosiahnutie optimálnej tesnosti, alebo bez prahovej lišty pre bezbariérový vstup.

## Aura elegance 4-uholník



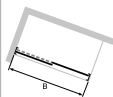
Posuvné dvere 1-dielne s pevným segmentom do niky

### Popis výrobku

- Na montáž do niky alebo na kombináciu s bočnou stenou Aura pre posuvné dvere 1-dielne s pevným segmentom.
- Čiastočne orámované dvere s posuvným segmentom, ktorý sa otvára na jednu stranu, a s jedným pevným segmentom.
- Zasklenie 6 mm jednovrstvovým bezpečnostným sklom podľa normy DIN EN 12150, voľiteľne s povrchovou úpravou HÜPPE Anti-Plaque, ktorá umožňuje jednoduchú údržbu.
- Profily z vysokokvalitného etoxovaného hliníka.
- Voľiteľne: Soft-Open/Soft-Close.
- Držiaky skla, nástenné krytky, prahová lišta a madlo sú vždy vo farbe strieborná lesklá.
- Nastavitelnosť v nástennej lište 20mm.
- Vrátane HÜPPE Kedersystem (upevnenie pomocou tesniaceho profilu) –

- montáž bez viditeľných skrutiek v oblasti nástennej lišty.
- Dverové posuvné segmenty možno pre ľahké čistenie vyklopiť dovnútra.
- Prijemný pohľad zvnútra na vodiacu lištu: pojazďové kolieska nie sú viditeľné.
- S podlahovým profilom (výška 18 mm).
- Priebežné magnetické lišty a tesniace profily.
- Utesnenie podľa normy DIN 14428.
- Made in Germany.
- Obsah dodávky: upevňovací materiál, návod na montáž, zoznam náhradných dielov.
- 10-ročná záruka dostupnosti opotrebovateľných dielov po zakúpení výrobku.

### Možnosti montáže 4014



Nika



Rohové riešenie = dvere + bočná stena

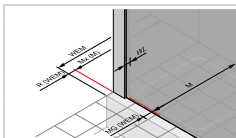
### Min. - max. rozmery



1200-2000



900-2000



WEM = vstavaný rozmer vaničky (000)

M = montážny rozmer stred skla (001)


Uveďte prosím bezpodmienečne pri objednávke.

### Rozmery


WL:	23
R:	15
Mx:	M+10
MG:	25

Posuvné dvere 1-dielne s pevným segmentom

Upevnenie vľavo

 <b>Montáž na sprchových vaničku</b>												
Výška	Typ	WEM Nika	WEM Bočná stena	Šírka vstupu	Číslo výrobku strieborná matná = 087 číre = 321	Cena	Číslo výrobku strieborná matná = 087 číre Anti-Plaque = 322	Cena	Číslo výrobku strieborná lesklá = 092 číre = 321	Cena	Číslo výrobku strieborná lesklá = 092 číre Anti-Plaque = 322	Cena
1900	900	860-900	890-930	330-370	401401 087 321	616,-	401401 087 322	616,-	401401 092 321	714,-	401401 092 322	714,-
	1000	960-1000	990-1030	380-420	401402 087 321	649,-	401402 087 322	649,-	401402 092 321	747,-	401402 092 322	747,-
	1100	1060-1100	1090-1130	430-470	401403 087 321	649,-	401403 087 322	649,-	401403 092 321	747,-	401403 092 322	747,-
	1200	1160-1200	1190-1230	480-520	401404 087 321	679,-	401404 087 322	679,-	401404 092 321	777,-	401404 092 322	777,-
	1300	1260-1300	1290-1330	530-570	401405 087 321	679,-	401405 087 322	679,-	401405 092 321	777,-	401405 092 322	777,-
	1400	1360-1400	1390-1430	580-620	401406 087 321	679,-	401406 087 322	679,-	401406 092 321	777,-	401406 092 322	777,-
	1500	1460-1500	1490-1530	630-670	401407 087 321	679,-	401407 087 322	679,-	401407 092 321	777,-	401407 092 322	777,-
	1600	1560-1600	1590-1630	680-720	401408 087 321	679,-	401408 087 322	679,-	401408 092 321	777,-	401408 092 322	777,-
	1700	1660-1700	1690-1730	730-770	401409 087 321	679,-	401409 087 322	679,-	401409 092 321	777,-	401409 092 322	777,-
	1800	1760-1800	1790-1830	780-820	401410 087 321	679,-	401410 087 322	679,-	401410 092 321	777,-	401410 092 322	777,-
	900	860-900	890-930	330-370	401411 087 321	679,-	401411 087 322	679,-	401411 092 321	777,-	401411 092 322	777,-
	1000	960-1000	990-1030	380-420	401412 087 321	713,-	401412 087 322	713,-	401412 092 321	811,-	401412 092 322	811,-
1100	1060-1100	1090-1130	430-470	401413 087 321	713,-	401413 087 322	713,-	401413 092 321	811,-	401413 092 322	811,-	
1200	1160-1200	1190-1230	480-520	401414 087 321	747,-	401414 087 322	747,-	401414 092 321	845,-	401414 092 322	845,-	
1300	1260-1300	1290-1330	530-570	401415 087 321	747,-	401415 087 322	747,-	401415 092 321	845,-	401415 092 322	845,-	
1400	1360-1400	1390-1430	580-620	401416 087 321	747,-	401416 087 322	747,-	401416 092 321	845,-	401416 092 322	845,-	
1500	1460-1500	1490-1530	630-670	401417 087 321	747,-	401417 087 322	747,-	401417 092 321	845,-	401417 092 322	845,-	
1600	1560-1600	1590-1630	680-720	401418 087 321	747,-	401418 087 322	747,-	401418 092 321	845,-	401418 092 322	845,-	
1700	1660-1700	1690-1730	730-770	401419 087 321	747,-	401419 087 322	747,-	401419 092 321	845,-	401419 092 322	845,-	
1800	1760-1800	1790-1830	780-820	401420 087 321	747,-	401420 087 322	747,-	401420 092 321	845,-	401420 092 322	845,-	

 <b>Montáž priamo na podlahu</b>												
Výška	Typ	M (stred skla) Nika	M (stred skla) Bočná stena	Šírka vstupu	Číslo výrobku strieborná matná = 087 číre = 321	Cena	Číslo výrobku strieborná matná = 087 číre Anti-Plaque = 322	Cena	Číslo výrobku strieborná lesklá = 092 číre = 321	Cena	Číslo výrobku strieborná lesklá = 092 číre Anti-Plaque = 322	Cena
1900	900	860-900	872-912	330-370	401401 087 321	616,-	401401 087 322	616,-	401401 092 321	714,-	401401 092 322	714,-
	1000	960-1000	972-1012	380-420	401402 087 321	649,-	401402 087 322	649,-	401402 092 321	747,-	401402 092 322	747,-
	1100	1060-1100	1072-1112	430-470	401403 087 321	649,-	401403 087 322	649,-	401403 092 321	747,-	401403 092 322	747,-
	1200	1160-1200	1172-1212	480-520	401404 087 321	679,-	401404 087 322	679,-	401404 092 321	777,-	401404 092 322	777,-
	1300	1260-1300	1272-1312	530-570	401405 087 321	679,-	401405 087 322	679,-	401405 092 321	777,-	401405 092 322	777,-
	1400	1360-1400	1372-1412	580-620	401406 087 321	679,-	401406 087 322	679,-	401406 092 321	777,-	401406 092 322	777,-
	1500	1460-1500	1472-1512	630-670	401407 087 321	679,-	401407 087 322	679,-	401407 092 321	777,-	401407 092 322	777,-
	1600	1560-1600	1572-1612	680-720	401408 087 321	679,-	401408 087 322	679,-	401408 092 321	777,-	401408 092 322	777,-
	1700	1660-1700	1672-1712	730-770	401409 087 321	679,-	401409 087 322	679,-	401409 092 321	777,-	401409 092 322	777,-
	1800	1760-1800	1772-1812	780-820	401410 087 321	679,-	401410 087 322	679,-	401410 092 321	777,-	401410 092 322	777,-
	900	860-900	872-912	330-370	401411 087 321	679,-	401411 087 322	679,-	401411 092 321	777,-	401411 092 322	777,-
	1000	960-1000	972-1012	380-420	401412 087 321	713,-	401412 087 322	713,-	401412 092 321	811,-	401412 092 322	811,-
1100	1060-1100	1072-1112	430-470	401413 087 321	713,-	401413 087 322	713,-	401413 092 321	811,-	401413 092 322	811,-	
1200	1160-1200	1172-1212	480-520	401414 087 321	747,-	401414 087 322	747,-	401414 092 321	845,-	401414 092 322	845,-	
1300	1260-1300	1272-1312	530-570	401415 087 321	747,-	401415 087 322	747,-	401415 092 321	845,-	401415 092 322	845,-	
1400	1360-1400	1372-1412	580-620	401416 087 321	747,-	401416 087 322	747,-	401416 092 321	845,-	401416 092 322	845,-	
1500	1460-1500	1472-1512	630-670	401417 087 321	747,-	401417 087 322	747,-	401417 092 321	845,-	401417 092 322	845,-	
1600	1560-1600	1572-1612	680-720	401418 087 321	747,-	401418 087 322	747,-	401418 092 321	845,-	401418 092 322	845,-	
1700	1660-1700	1672-1712	730-770	401419 087 321	747,-	401419 087 322	747,-	401419 092 321	845,-	401419 092 322	845,-	
1800	1760-1800	1772-1812	780-820	401420 087 321	747,-	401420 087 322	747,-	401420 092 321	845,-	401420 092 322	845,-	

 <b>Zhotovenie na mieru</b>											
Výška	Šírka B	Typ	Číslo výrobku strieborná matná = 087 číre = 321	Cena	Číslo výrobku strieborná matná = 087 číre Anti-Plaque = 322	Cena	Číslo výrobku strieborná lesklá = 092 číre = 321	Cena	Číslo výrobku strieborná lesklá = 092 číre Anti-Plaque = 322	Cena	
1200-2000	900-2000	Pre bočnú stenu	401481 087 321	800,-	401481 087 322	800,-	401481 092 321	898,-	401481 092 322	898,-	
	900-2000	Do niky	401480 087 321	800,-	401480 087 322	800,-	401480 092 321	898,-	401480 092 322	898,-	

Rozsah nastavenia = zadany rozmer - 20 mm +/- 20 mm

Variant vybavenia (voľiteľný)			Variant vybavenia	Priplatok
Funkcia Soft-Open / Soft-Close			730	66,-