

SX

G1/2"

G1/2"

45

C2

B

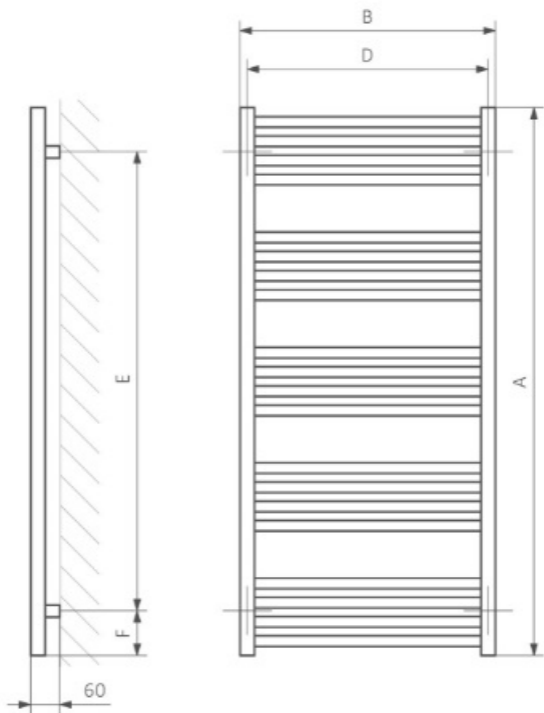
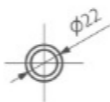
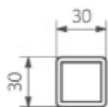
D

E

F

A

60



A ↓ [mm]	B↔ [mm]	C1 ⊕ [mm]	C2 ⊕ [mm]	C3 ⊕ [mm]	C5 ⊕ [mm]	75/65/20°C [W]	55/45/20°C [W]	⊕ [W]	D [mm]	E [mm]	F [mm]	H [dm³]	⬆ [kg]	Kód výrobku
paint														
660	400	50	370	620	500	241	128	300	370	480	90	2.18	4.48	WGFIN066040
660	430	50	400	620	500	256	136	300	400	480	90	2.29	4.72	WGFIN066043
660	480	50	450	620	500	280	149	300	450	480	90	2.46	5.12	WGFIN066048
660	500	50	470	620	500	289	154	300	470	480	90	2.54	5.27	WGFIN066050
660	530	50	500	620	500	304	162	300	500	480	90	2.64	5.52	WGFIN066053
660	580	50	550	620	500	327	175	300	550	480	90	2.82	5.92	WGFIN066058
660	600	50	570	620	500	336	180	400	570	480	90	2.89	6.08	WGFIN066060
660	630	50	600	620	500	351	188	400	600	480	90	3.00	6.32	WGFIN066063
660	680	50	650	620	500	373	200	400	650	480	90	3.18	6.76	WGFIN066068
900	400	50	370	860	500	322	172	300	370	720	90	2.93	6.00	WGFIN090040
900	430	50	400	860	500	343	182	400	400	720	90	3.08	6.32	WGFIN090043
900	480	50	450	860	500	375	200	400	450	720	90	3.32	6.85	WGFIN090048
900	500	50	470	860	500	388	206	400	470	720	90	3.41	7.06	WGFIN090050
900	530	50	500	860	500	407	217	400	500	720	90	3.55	7.39	WGFIN090053
900	580	50	550	860	500	439	234	400	550	720	90	3.79	7.92	WGFIN090058
900	600	50	570	860	500	451	241	400	570	720	90	3.89	8.14	WGFIN090060
900	630	50	600	860	500	470	251	400	600	720	90	4.03	8.46	WGFIN090063
900	680	50	650	860	500	500	267	600	650	720	90	4.27	8.95	WGFIN090068
1140	400	50	370	1100	500	405	216	400	370	960	90	3.69	7.52	WGFIN114040
1140	430	50	400	1100	500	430	228	400	400	960	90	3.87	7.92	WGFIN114043
1140	480	50	450	1100	500	471	250	400	450	960	90	4.17	8.59	WGFIN114048
1140	500	50	470	1100	500	487	259	600	470	960	90	4.29	8.86	WGFIN114050
1140	530	50	500	1100	500	511	272	600	500	960	90	4.47	9.26	WGFIN114053
1140	580	50	550	1100	500	551	293	600	550	960	90	4.76	9.93	WGFIN114058
1140	600	50	570	1100	500	566	301	600	570	960	90	4.88	10.20	WGFIN114060
1140	630	50	600	1100	500	590	314	600	600	960	90	5.06	10.59	WGFIN114063
1140	680	50	650	1100	500	628	335	600	650	960	90	5.36	11.24	WGFIN114068
1380	400	50	370	1340	500	488	260	600	370	1200	90	4.44	9.04	WGFIN138040
1380	430	50	400	1340	500	519	275	600	400	1200	90	4.66	9.53	WGFIN138043
1380	480	50	450	1340	500	568	301	600	450	1200	90	5.02	10.33	WGFIN138048
1380	500	50	470	1340	500	587	311	600	470	1200	90	5.16	10.65	WGFIN138050

1380	500	50	470	1340	500	587	311	600	470	1200	90	5.16	10.65	WGFIN138050
1380	530	50	500	1340	500	617	327	600	500	1200	90	5.38	11.13	WGFIN138053
1380	580	50	550	1340	500	664	352	600	550	1200	90	5.73	11.93	WGFIN138058
1380	600	50	570	1340	500	683	363	800	570	1200	90	5.88	12.25	WGFIN138060
1380	630	50	600	1340	500	711	378	800	600	1200	90	6.09	12.73	WGFIN138063
1380	680	50	650	1340	500	757	402	800	650	1200	90	6.45	13.53	WGFIN138068
1620	400	50	370	1580	500	573	304	600	370	1440	90	5.20	10.56	WGFIN162040
1620	430	50	400	1580	500	609	322	600	400	1440	90	5.45	11.13	WGFIN162043
1620	480	50	450	1580	500	667	353	600	450	1440	90	5.87	12.06	WGFIN162048
1620	500	50	470	1580	500	689	365	800	470	1440	90	6.04	12.44	WGFIN162050
1620	530	50	500	1580	500	724	383	800	500	1440	90	6.29	13.00	WGFIN162053
1620	580	50	550	1580	500	780	413	800	550	1440	90	6.70	13.93	WGFIN162058
1620	600	50	570	1580	500	801	424	800	570	1440	90	6.87	14.31	WGFIN162060
1620	630	50	600	1580	500	835	442	800	600	1440	90	7.12	14.87	WGFIN162063
1620	680	50	650	1580	500	889	471	1000	650	1440	90	7.54	15.82	WGFIN162068
1860	400	50	370	1820	500	660	350	600	370	1680	90	5.95	12.09	WGFIN186040
1860	430	50	400	1820	500	701	370	800	400	1680	90	6.24	12.73	WGFIN186043
1860	480	50	450	1820	500	767	405	800	450	1680	90	6.72	13.80	WGFIN186048
1860	500	50	470	1820	500	793	419	800	470	1680	90	6.91	14.23	WGFIN186050
1860	530	50	500	1820	500	833	440	800	500	1680	90	7.20	14.87	WGFIN186053
1860	580	50	550	1820	500	897	474	1000	550	1680	90	7.67	15.94	WGFIN186058
1860	600	50	570	1820	500	922	487	1000	570	1680	90	7.87	16.37	WGFIN186060
1860	630	50	600	1820	500	960	507	1000	600	1680	90	8.15	17.01	WGFIN186063
1860	680	50	650	1820	500	1023	541	1000	650	1680	90	8.63	18.11	WGFIN186068

Fiona



Realizační lhůta: 23 dnů

Připojení:



Elektrické radiátory – viz strana 114.



Doporučujeme pro připojení ZX, Z1, Z8:



Integrovaná sada
termostatická, chrom
WRZTSG1-CR: 112 EUR
WRZTSG2-CR: 112 EUR
Sady ventilů: viz s. 180.



Sada krycí
integrovaná, chrom
TGPCR002: 33 EUR
Sada krycí: viz s. 203.



Max. provozní tlak: 1000 kPa

Maximální provozní teplota: 95°C

výška [mm]	Šíře [mm]	Prášková barva			Galvanický povrch: Chrom			Standardní barvy*	Ostatní barvy	Chrom	Kód výrobku	Kód konfigur. infos. Z32. ▶
		75/65/20°C [W]	55/45/20°C [W]	ΔT [K]	75/65/20°C [W]	55/45/20°C [W]	ΔT [K]	Cena bez DPH [EUR]	Cena bez DPH [EUR]	Cena bez DPH [EUR]		
660	400	241	128	300	169	90	200	86	106	243	WGFIN066040	VLOŽTE KÓD
660	430	255	136	300	179	95	200	87	108	250	WGFIN066043	VLOŽTE KÓD
660	480	280	149	300	196	104	200	89	110	260	WGFIN066048	VLOŽTE KÓD
660	500	289	154	300	202	108	200	89	111	264	WGFIN066050	VLOŽTE KÓD
660	530	304	162	300	212	113	200	92	114	271	WGFIN066053	VLOŽTE KÓD
660	580	327	175	300	229	123	200	93	117	285	WGFIN066058	VLOŽTE KÓD
660	600	336	180	400	235	126	200	94	118	288	WGFIN066060	VLOŽTE KÓD
660	630	350	188	400	245	132	300	95	120	295	WGFIN066063	VLOŽTE KÓD
660	680	373	200	400	261	140	300	97	122	306	WGFIN066068	VLOŽTE KÓD
900	400	322	172	300	225	120	200	95	118	285	WGFIN090040	VLOŽTE KÓD
900	430	342	182	400	240	127	300	96	120	293	WGFIN090043	VLOŽTE KÓD
900	480	375	200	400	262	140	300	99	124	308	WGFIN090048	VLOŽTE KÓD
900	500	388	206	400	272	144	300	100	126	313	WGFIN090050	VLOŽTE KÓD
900	530	407	217	400	285	152	300	101	128	321	WGFIN090053	VLOŽTE KÓD
900	580	438	234	400	307	164	300	103	131	346	WGFIN090058	VLOŽTE KÓD
900	600	451	241	400	316	169	300	104	133	349	WGFIN090060	VLOŽTE KÓD
900	630	469	251	400	329	176	300	107	136	360	WGFIN090063	VLOŽTE KÓD
900	680	500	267	600	350	187	400	109	140	373	WGFIN090068	VLOŽTE KÓD
1140	400	405	216	400	284	151	300	107	133	347	WGFIN114040	VLOŽTE KÓD
1140	430	430	228	400	301	160	300	108	135	356	WGFIN114043	VLOŽTE KÓD
1140	480	471	250	400	329	175	300	110	139	372	WGFIN114048	VLOŽTE KÓD
1140	500	487	259	600	341	181	400	111	140	378	WGFIN114050	VLOŽTE KÓD
1140	530	511	272	600	358	190	400	113	143	390	WGFIN114053	VLOŽTE KÓD
1140	580	550	293	600	385	205	400	117	149	413	WGFIN114058	VLOŽTE KÓD
1140	600	566	301	600	396	211	400	118	150	419	WGFIN114060	VLOŽTE KÓD
1140	630	589	314	600	413	220	400	121	155	432	WGFIN114063	VLOŽTE KÓD

* RAL 9016, Metallic Grey, Metallic Black

Výška [mm]	Šířka [mm]	Prášková barva			Galvanický povrch Chrom			Standardní barvy* Cena bez DPH [EUR]	Ostatní barvy Cena bez DPH [EUR]	Chrom Cena bez DPH [EUR]	Kód výrobku	Kód konfigur. info s. 232. ▶
		75:65/20°C [W]	55:45/20°C [W]	☺ [W]	75:65/20°C [W]	55:45/20°C [W]	☺ [W]					
1140	680	628	335	600	440	235	400	124	159	448	WGFIN114068	VLOŽTE KÓD
1380	400	488	260	600	342	182	400	116	146	391	WGFIN138040	VLOŽTE KÓD
1380	430	518	275	600	363	193	400	117	148	402	WGFIN138043	VLOŽTE KÓD
1380	480	568	301	600	397	211	400	121	154	423	WGFIN138048	VLOŽTE KÓD
1380	500	587	311	600	411	218	400	123	156	432	WGFIN138050	VLOŽTE KÓD
1380	530	616	327	600	431	229	400	126	161	445	WGFIN138053	VLOŽTE KÓD
1380	580	664	352	600	465	246	400	129	166	477	WGFIN138058	VLOŽTE KÓD
1380	600	683	363	800	478	254	400	131	168	484	WGFIN138060	VLOŽTE KÓD
1380	630	711	378	800	498	265	600	133	172	498	WGFIN138063	VLOŽTE KÓD
1380	680	757	402	800	530	281	600	137	177	519	WGFIN138068	VLOŽTE KÓD
1620	400	573	304	600	401	213	400	126	160	440	WGFIN162040	VLOŽTE KÓD
1620	430	608	322	600	426	225	400	129	163	454	WGFIN162043	VLOŽTE KÓD
1620	480	666	353	600	466	247	400	133	170	478	WGFIN162048	VLOŽTE KÓD
1620	500	689	365	800	482	256	600	134	172	488	WGFIN162050	VLOŽTE KÓD
1620	530	723	383	800	506	268	600	135	174	501	WGFIN162053	VLOŽTE KÓD
1620	580	779	413	800	545	289	600	140	180	538	WGFIN162058	VLOŽTE KÓD
1620	600	801	424	800	561	297	600	141	183	548	WGFIN162060	VLOŽTE KÓD
1620	630	834	442	800	584	309	600	145	188	563	WGFIN162063	VLOŽTE KÓD
1620	680	889	471	1000	622	330	600	149	194	587	WGFIN162068	VLOŽTE KÓD
1860	400	660	350	600	-	-	-	134	171	-	WGFIN186040	VLOŽTE KÓD
1860	430	700	370	800	-	-	-	137	175	-	WGFIN186043	VLOŽTE KÓD
1860	480	767	405	800	-	-	-	142	182	-	WGFIN186048	VLOŽTE KÓD
1860	500	793	419	800	-	-	-	143	185	-	WGFIN186050	VLOŽTE KÓD
1860	530	832	440	800	-	-	-	147	189	-	WGFIN186053	VLOŽTE KÓD
1860	580	897	474	1000	-	-	-	152	197	-	WGFIN186058	VLOŽTE KÓD
1860	600	922	487	1000	-	-	-	153	200	-	WGFIN186060	VLOŽTE KÓD
1860	630	960	507	1000	-	-	-	156	204	-	WGFIN186063	VLOŽTE KÓD
1860	680	1023	541	1000	-	-	-	161	211	-	WGFIN186068	VLOŽTE KÓD

* RAL 9016, Metallic Grey, Metallic Black

Fiona One



Realizační lhůta: 23 dnů

Připojení:



Elektrické radiátory
– viz strana 140.



Doporučujeme pro připojení S1, S8:



Integrovaná sada termostatická s ponornou sondou, chrom

WRZT5G5-CR: 117 EUR

WRZT5G6-CR: 117 EUR

Sady venů: viz s. 180.



Sada krycí integrovaná, chrom

TGPCR002: 33 EUR

Sada krycí: viz s. 203.



Regulátor s týdenním programem TTIR1

TGRTB001: 78 EUR

TTIR1: viz s. 167.





Max. provozní tlak: 700 kPa

Maximální provozní teplota: 95°C

Výška [mm]	Šíře [mm]	Prášková barva		Galvanický povrch Chrom			standardní barvy*		Ostatní barvy Cena bez DPH [EUR]	Chrom Cena bez DPH [EUR]	Kód výroby	Kód konfigur. info s. 234 →
		75/65/20°C [W]	55/45/20°C [W]	75/65/20°C [W]	55/45/20°C [W]	standardní barvy* Cena bez DPH [EUR]						
900	400	305	162	400	214	113	200	174	197	364	WZFIE090040	VLOŽTE KÓD
900	430	342	182	400	240	127	300	175	199	372	WZFIE090043	VLOŽTE KÓD
900	480	375	200	400	262	140	300	178	203	387	WZFIE090048	VLOŽTE KÓD
900	500	382	203	400	267	142	300	179	205	392	WZFIE090050	VLOŽTE KÓD
900	530	407	217	400	285	152	300	180	207	400	WZFIE090053	VLOŽTE KÓD
900	580	438	234	400	307	164	300	182	210	425	WZFIE090058	VLOŽTE KÓD
900	600	458	244	400	321	171	300	183	211	428	WZFIE090060	VLOŽTE KÓD
900	630	469	251	400	329	176	300	186	215	438	WZFIE090063	VLOŽTE KÓD
900	680	500	267	400	350	187	300	188	218	452	WZFIE090068	VLOŽTE KÓD
1140	400	385	204	400	270	143	300	186	212	426	WZFIE114040	VLOŽTE KÓD
1140	430	430	228	400	301	160	300	187	214	435	WZFIE114043	VLOŽTE KÓD
1140	480	471	250	400	329	175	300	189	218	451	WZFIE114048	VLOŽTE KÓD
1140	500	481	256	400	337	179	400	190	219	457	WZFIE114050	VLOŽTE KÓD
1140	530	511	272	600	358	190	400	192	222	468	WZFIE114053	VLOŽTE KÓD
1140	580	550	293	600	385	205	400	196	228	492	WZFIE114058	VLOŽTE KÓD
1140	600	577	307	600	404	215	400	196	229	498	WZFIE114060	VLOŽTE KÓD
1140	630	589	314	600	413	220	400	200	234	511	WZFIE114063	VLOŽTE KÓD
1140	680	628	335	600	440	235	400	203	238	527	WZFIE114068	VLOŽTE KÓD
1380	400	464	246	600	325	172	400	195	225	469	WZFIE138040	VLOŽTE KÓD
1380	430	518	275	600	363	193	400	196	227	481	WZFIE138043	VLOŽTE KÓD
1380	480	568	301	600	397	211	400	200	233	502	WZFIE138048	VLOŽTE KÓD
1380	500	580	308	600	406	216	400	201	235	511	WZFIE138050	VLOŽTE KÓD
1380	530	616	327	600	431	229	400	205	240	524	WZFIE138053	VLOŽTE KÓD
1380	580	664	352	600	465	246	400	208	245	556	WZFIE138058	VLOŽTE KÓD
1380	600	696	370	600	487	259	400	209	247	563	WZFIE138060	VLOŽTE KÓD
1380	630	711	378	800	498	265	600	212	251	577	WZFIE138063	VLOŽTE KÓD
1380	680	757	402	800	530	281	600	216	256	598	WZFIE138068	VLOŽTE KÓD
1620	400	543	287	800	380	201	400	205	238	519	WZFIE162040	VLOŽTE KÓD
1620	430	608	322	600	426	225	400	208	242	533	WZFIE162043	VLOŽTE KÓD

* RAL 9016, Metallic Grey, Metallic Black

Výška [mm]	Šíře [mm]	Prášková barva			Galvanický povrch Chrom			Standardní barvy*		Ostatní barvy	Chrom	Kód výrobku	Kód konfigur. info s. 234. ▶
		75/65/20°C [W]	55/45/20°C [W]	 [W]	75/65/20°C [W]	55/45/20°C [W]	 [W]	Cena bez DPH [EUR]	Cena bez DPH [EUR]				
1620	480	666	353	600	466	247	400	212	249	557	WZFIE162048	VLOŽTE KÓD	
1620	500	679	359	600	475	251	600	213	251	567	WZFIE162050	VLOŽTE KÓD	
1620	530	723	383	800	506	268	600	214	253	580	WZFIE162053	VLOŽTE KÓD	
1620	580	779	413	800	545	289	600	218	259	617	WZFIE162058	VLOŽTE KÓD	
1620	600	815	432	800	571	302	600	220	262	627	WZFIE162060	VLOŽTE KÓD	
1620	630	834	442	800	584	309	600	224	267	642	WZFIE162063	VLOŽTE KÓD	
1620	680	889	471	800	622	330	600	228	273	666	WZFIE162068	VLOŽTE KÓD	
1860	400	623	329	800	-	-	-	213	249	-	WZFIE186040	VLOŽTE KÓD	
1860	430	700	370	800	-	-	-	216	254	-	WZFIE186043	VLOŽTE KÓD	
1860	480	767	405	800	-	-	-	221	261	-	WZFIE186048	VLOŽTE KÓD	
1860	500	778	411	800	-	-	-	222	264	-	WZFIE186050	VLOŽTE KÓD	
1860	530	832	440	800	-	-	-	226	268	-	WZFIE186053	VLOŽTE KÓD	
1860	580	897	474	1000	-	-	-	231	276	-	WZFIE186058	VLOŽTE KÓD	
1860	600	934	493	1000	-	-	-	232	278	-	WZFIE186060	VLOŽTE KÓD	
1860	630	960	507	1000	-	-	-	235	283	-	WZFIE186063	VLOŽTE KÓD	
1860	680	1023	541	1000	-	-	-	240	290	-	WZFIE186068	VLOŽTE KÓD	

* RAL 9016, Metallic Grey, Metallic Black

Hex

  Barva je zahrnuta v ceně

Realizační lhůta: 23 dnů

Připojení:

Výška [mm] 422 a 502:




Výška [mm] 821, 1220 a 1700:



Doporučujeme pro připojení ZX, YL, YP:



Integrovaná sada termostatická, chrom
 WRZT5G1-CR: 112 EUR
 WRZT5G2-CR: 112 EUR
 Sada venož: viz s. 180.



Sada krycí integrovaná, chrom
 TGPCR002: 33 EUR
 Sada krycí viz s. 203.



Max. provozní tlak: 1000 kPa

Maximální provozní teplota: 95°C

Výška [mm]	Šíře [mm]	75/65/20°C [W]	55/45/20°C [W]	Barvy RAL a speciální barvy Cena bez DPH [EUR]	Chrom	Kód výrobku	Kód konfigur. info s. 232. ▶
422	711	190	102	303	-	WGH2X042071	VLOŽTE KÓD
502	1126	317	169	416	-	WGH2X050112	VLOŽTE KÓD
821	486	248	131	353	-	WGH2X082048	VLOŽTE KÓD
1220	486	346	180	438	-	WGH2X122048	VLOŽTE KÓD
1700	573	500	258	571	-	WGH2X170057	VLOŽTE KÓD

Barvy

Uvedené barvy se mohou mírně lišit od skutečných. Pro přesný výběr barev použijte originální vzorník, který je k dispozici u našich obchodních manažerů a prodejních partnerů.

VZORNÍK BAREV RAL (80% LESKU)

RAL: KÓD:	1000 100	1001 101	1002 102	1003 103	1004 104	1005 105	1006 106	1007 107	1011 111	1012 112	1013 113	1014 114
1015 115	1016 116	1017 117	1018 118	1019 119	1020 120	1021 121	1023 123	1024 124	1027 127	1028 128	1032 132	1033 133
1034 134	1037 137	2000 200	2001 201	2002 202	2003 203	2004 204	2008 208	2009 209	2010 210	2011 211	2012 212	3000 300
3001 301	3002 302	3003 303	3004 304	3005 305	3007 307	3009 309	3011 311	3012 312	3013 313	3014 314	3015 315	3016 316
3017 317	3018 318	3020 320	3022 322	3027 327	3028 328	3031 331	4001 401	4002 402	4003 403	4004 404	4005 405	4006 406
4007 407	4008 408	4009 409	4010 410	5000 500	5001 501	5002 502	5003 503	5004 504	5005 505	5007 507	5008 508	5009 509
5010 510	5011 511	5012 512	5013 513	5014 514	5015 515	5017 517	5018 518	5019 519	5020 520	5021 521	5022 522	5023 523
5024 524	6000 600	6001 601	6002 602	6003 603	6004 604	6005 605	6006 606	6007 607	6008 608	6009 609	6010 610	6011 611
6012 612	6013 613	6014 614	6015 615	6016 616	6017 617	6018 618	6019 619	6020 620	6021 621	6022 622	6024 624	6025 625
6026 626	6027 627	6028 628	6029 629	6032 632	6033 633	6034 634	7000 700	7001 701	7002 702	7003 703	7004 704	7005 705
7006 706	7008 708	7009 709	7010 710	7011 711	7012 712	7013 713	7015 715	7016 716	7021 721	7022 722	7023 723	7024 724
7026 726	7030 730	7031 731	7032 732	7033 733	7034 734	7035 735	7036 736	7037 737	7038 738	7039 739	7040 740	7042 742
7043 743	7044 744	7045 745	7046 746	7047 747	8000 800	8001 801	8002 802	8003 803	8004 804	8007 807	8008 808	8011 811
8012 812	8014 814	8015 815	8016 816	8017 817	8019 819	8022 822	8023 823	8024 824	8025 825	8028 828	9001 901	9002 902
9003 903	9004 904	9006 906	9007 907	9010 910	9011 911	9016 916	9017 917	9018 918				


Některé TERMA barvy RAL jsou na následujících 2 stranách označeny jako MATT (polomat) nebo SOFT (mat) a lze je objednat přímo jako polomatné nebo matné. Všechny ostatní barvy RAL si můžete také objednat jako MATT (50% lesku), nebo SOFT (20-30% lesku) s příplatkem 25%, neboť mají jednu zmatňující vrstvu navíc.

VZORNÍK SPECIÁLNÍCH BAREV

Název:	Heban (matná metalíza, hrubá struktura)	Black Pepper (matná, hrubá 3D struktura)	Metallic Black (matná metalíza, hrubá struktura)
KÓD:	IHE	CPE	MBC
Black Crocodile New (matná, hrubá 3D struktura)	Soft 9005 (matná, hladká struktura)	Matt 9005 (polomat, hladká struktura)	Gloss 9005 (vysoký lesk, hladká struktura)
BLN	S95	9M5	9P5
Anodic Black (metalíza, hladká struktura)	Magic Pearl (vysoký lesk, hladká struktura)	Sparkling Grey (vysoký lesk, hladká struktura)	Metallic Grey (matná, hrubá struktura)
ABC	MPR	RGY	MGR
Granite (vysoký lesk, hladká struktura)	Modern Grey (matná, hrubá struktura)	Storm Sky (matná, hladká struktura)	Winter Sky (pololesk, hladká struktura)
GRA	DGR	SSK	WSK
Graphite (matná metalíza, hrubá struktura)	Salt & Pepper (matná, hrubá struktura)	Inox (metalíza, hladká struktura)	Diamond Silver (lesklá metalíza, hladká struktura)
GRP	SPP	INO	DIS
Silver Gloss (vysoký lesk, hladká struktura)	Silver Matt (pololesk, hladká struktura)	Metallic Silver (metalíza, hrubá struktura)	Vibrant Brown (metalíza, hrubá struktura)
SPO	SMA	MSI	OVB
Metallic Stone (metalíza, hrubá struktura)	Sparkling Gravel (metalíza, hladká struktura)	Quartz (matná metalíza, hrubá struktura)	Metallic Beige (metalíza, hrubá struktura)
MST	RGR	QUA	MBE
Anodic Brown (metalíza, hladká struktura)	African Bronze (metalíza, hladká struktura)	Noble Brown (matná metalíza, hrubá struktura)	Antique Copper (křídavková, lesklá 3D struktura)
ABN	IAZ	INB	AMI
Copper (měděná metalíza, hladká)	Bright Copper (měděná metalíza, hladká)	Van Gogh (metalíza, hrubá 3D struktura)	Gold Gloss (zlatá metalíza, hladká)
COP	BCO	IVG	GPO

 <p>California Beige (matná metalíza, hrubá struktura) ICB</p>	 <p>Morning Beige (vysoký lesk, hladká struktura) BTS</p>	 <p>Sparkling Cream (matná, hrubá struktura) RCR</p>	 <p>Blush (matná, hrubá struktura) BUH</p>
 <p>Modern Ivory (pololesk, hrubá struktura) DIV</p>	 <p>White Gold (kladivková, lesklá 3D struktura) WGD</p>	 <p>Pergamon (vysoký lesk, hladká struktura) OPE</p>	 <p>Sea Salt (perleťová metalíza, hrubá struktura) FMS</p>
 <p>Sweet Sugar (vysoký lesk, hladká struktura) FSS</p>	 <p>White Cream (pololesk, hladká struktura) WCR</p>	 <p>Soft 9016 (matná, hladká struktura) S96</p>	 <p>White Wall (perleťová metalíza, hrubá struktura) WWL</p>
 <p>Blueberry (matná metalíza, hladká struktura) BLR</p>	 <p>Anodic Sapphire (matná metalíza, hladká struktura) ASP</p>	 <p>Anodic Malachite (matná metalíza, hladká struktura) AMT</p>	 <p>Pastel Blue (matná metalíza, hladká struktura) PBL</p>
 <p>Soft 7047 (matná, hladká struktura) S77</p>	 <p>Lavender (metalíza, hladká struktura) LAV</p>	 <p>Soft 4010 (matná, hladká struktura) S40</p>	 <p>Soft 4006 (matná, hladká struktura) S46</p>
 <p>Soft 3028 (matná, hladká struktura) S38</p>	 <p>Metallic Red (matná metalíza, hrubá struktura) MRE</p>	 <p>Soft Green Apple (matná, hladká struktura) SGA</p>	 <p>Soft 1023 (matná, hladká struktura) S13</p>
 <p>Chrome Effect (imitace chromu, vysoký lesk) CRE</p>			

Galvanická povrchová úprava



Raw Copper



Barevná varianta dostupná pouze pro Pajak a Pajak E.
Vzhledem ke svým vlastnostem může povrch časem změnit barvu, ztmavnout.