

Zehnder Metropolitan Spa

Inovatívny plochý design radiátora Zehnder Metropolitan Spa vytvorí v kúpeľni príjemné prostredie. Veľkorysé otvory umožnia jednoduché zavesenie a sušenie aj veľkých uterákov. Pre teplovodné vykurovanie na želanie designovo čisté riešenie s integrovaným ventilom. Radiátory pre kombinovanú a elektrickú prevádzku dodávané so skrytú vykurovacou tyčou.



Čistý vzhľad bez viditeľných zvarov



Optická ľahkosť, trojhranný obvodový profil



Veľkorysé otvory pre zavesenie aj veľkých osušiek



Skrytá elektrická vykurovacia tyč neruší vzhľad radiátora



K dodaniu v dĺžke 40, 50, 60 cm a 4 výškach



Biela a takmer 50 farieb, priehľadný lak Technoline

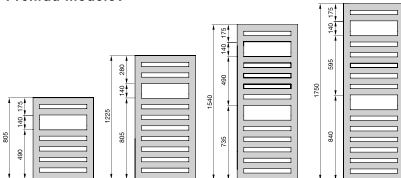
Dlhá životnosť a jednoduché čistenie vďaka kvalitnému lakovému povrchu s 5-ročnou zárukou, viac na str. 4.





Zehnder Metropolitan Spa

Prehľad modelov



Rozsah dodávky pre teplovodnú prevádzku

■ základná a vrchná prášková farba ■ 4x 1/2" pripojenie vonkajšie a stredové s roztečou 50 mm pre prívod a spätičku ■ pripojenie Completo: prednastaviteľný ventil AV 9, chromovaná termostatická hlavica, pripojenie s roztečou 50 mm s vonkajším závitom 2x 3/4" (na zadnej strane)
 ■ kombinovaná prevádzka: spodné stredové pripojenie 2x 1/2" pre prívod / spätičku s roztečou 50 mm a s integrovanou el. vykurovacou tyčou RACY-S, vstavanou vo výrobe vpravo dole a diaľkovým ovládaním Model 2, režimový prevádzky: manuálna, týždenný program, 2 hod. časovač s vykurovaním na plný výkon, vypnutý ■ odvzdušňovací ventil 1/2" chróm ■ designové stenové konzoly vo farbe radiátora ■ balenie v celistvom kartóne

Ceny a technické údaje

Pre teplovodnú alebo kombinovanú prevádzku

s inštaláciou el. vyk. tyče na stavbe



Prevedenie lakované

Model	H [⊕] mm	L mm	Tepelný výkon EN 442 [⊕] Watt	Exp. n	Výkon el. vyk. tyče Watt	V dm ³	M kg	Cena biela + farby Akcia Colours free [⊕] €	Cena [⊕] farby Kat. 1 €	Cena [⊕] farby Kat. 2 €
MET-080-040	805	400	327	1,25	300	3,5	6,5	645,58	801,14	934,92
MET-120-040	1225	400	474	1,26	300	4,8	9,8	715,60	883,61	1.017,38
MET-150-040	1540	400	582	1,26	300	5,4	11,5	846,23	1.015,78	1.149,55
MET-180-040	1750	400	654	1,25	600	6,5	13,7	945,80	1.166,69	1.300,46
MET-080-050	805	500	388	1,26	300	3,8	7,8	658,03	816,70	950,47
MET-120-050	1225	500	561	1,26	300	5,2	11,7	731,16	902,24	1.036,02
MET-150-050	1540	500	690	1,27	600	5,9	13,5	863,36	1.036,02	1.169,80
MET-180-050	1750	500	775	1,26	600	7,3	16,3	966,04	1.190,04	1.323,82
MET-080-060	805	600	445	1,27	300	4,2	9,1	679,82	846,23	980,00
MET-120-060	1225	600	645	1,27	600	5,7	13,5	754,48	927,16	1.060,93
MET-150-060	1540	600	792	1,28	600	6,5	15,6	889,80	1.078,02	1.211,80
MET-180-060	1750	600	889	1,27	900	8,0	19,0	995,60	1.221,16	1.354,93

Modely zvýraznené červenou v bielej farbe skladom v Zehnder Group s dodaním už do 14 pracovných dní.

Pre kombinovanú prevádzku

s el. vykurovacou tyčou RACY-S vstavanou vo výrobe



Prevedenie lakované

Model	H mm	L mm	Tepelný výkon EN 442 [⊕] Watt	Exp. n	Výkon el. vyk. tyče Watt	V dm ³	M kg	Cena biela ^A + farby Akcia Colours free [⊕] €	Cena [⊕] farby Kat. 1 ^A €	Cena [⊕] farby Kat. 2 ^A €
METM-120-050/GD	1225	500	561	1,26	500	5,1	12,2	952,20	1.090,55	1.224,32
METM-150-050/GD	1540	500	690	1,27	600	5,8	14,0	1.066,64	1.206,28	1.340,05
METM-180-050/GD	1750	500	775	1,26	750	7,1	16,8	1.142,14	1.323,25	1.457,03
METM-150-060/GD	1540	600	792	1,28	750	6,4	16,1	1.101,86	1.254,31	1.388,09
METM-180-060/GD	1750	600	889	1,27	900	7,8	19,5	1.177,34	1.359,76	1.493,53

^A Akciová cena platná po dobu platnosti tohto cenníka.

[⊕] Prehľad farieb uvedený na str. 91 [⊕] Detaily Akcie Colours free uvedené na strane 91

[⊕] Tepelný výkon meraný podľa EN 442, ΔT 50 K (75/65/20 °C)

[⊕] Pre modely s pripojením Completo (s integrovaným ventilom) platí vyššia stavebná výška; celková stavebná výška HT = H + 175 mm

Ceny a technické údaje SK 04/2021 - Odporúčané maloobchodné ceny v € s DPH

Pre čisto elektrickú prevádzku



Prevedenie lakované s chrómovaným držiakom na uterák

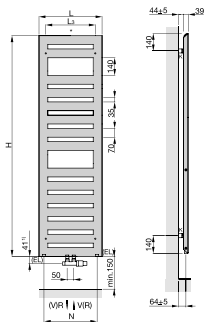
Model	H mm	L mm	Výkon el. vykur. tyče Watt	Cena biela + farby Akcia Colours free ② €	Cena ① A farby Kat. 1 €	Cena ① A farby Kat. 2 €
METE-080-040/GD	805	400	300	856,21	980,65	1.114,43
METE-150-040/GD	1540	400	500	1.052,83	1.188,49	1.322,27
METE-180-040/GD	1750	400	600	1.127,50	1.304,22	1.438,00
METE-120-050/GD	1225	500	500	959,50	1.096,38	1.230,16
METE-150-050/GD	1540	500	600	1.075,22	1.213,37	1.347,14
METE-180-050/GD	1750	500	750	1.151,16	1.330,33	1.464,11
METE-180-060/GD	1750	600	900	1.187,21	1.367,69	1.501,46

Príslušenstvo (objednáva sa zvlášť)

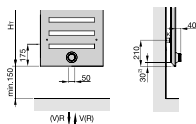
Príslušenstvo (objednáva sa zvlášť)	Objednávacie číslo	Cena €
Háčiky na uterák, súprava s 2 ks, chróm	480438	52,00
Držiak na uterák ¹⁾ , k radiátoru dĺžky 400, chróm	468038	142,25
Držiak na uterák ²⁾ , k radiátoru dĺžky 500, chróm	468048	142,25
Držiak na uterák ²⁾ , k radiátoru dĺžky 600, chróm	468058	142,25

¹⁾ Pre nasunutie uterákov zo strany ²⁾ Pre nasunutie uterákov zhora

Teplotná prevádzka:

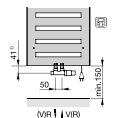
s inštaláciou el. vykur. tyče na stavbe
s pripojovacou armatúrou Design Line, set P

Rozmery v mm

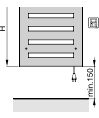
¹⁾ Uvedené rozmery platia iba pri inštalácii s príslušenstvom Design Line, uvedeným v tomto katalógu na strane 87²⁾ Vzdialenosť od spodnej hrany radiátora k ose pripojenia CompletoCompleto s integrovaným ventilom ³⁾

- H = stavebná výška
L = stavebná dĺžka
L₃ = rozteč upevnenia, L - 106 mm
K = konzola
V = prívod 1/2"
R = spiatkačka 1/2"
* = odvzdušnenie 1/2"
N = rozteč pripojenia, L - 80 mm
EL = možnosť inštalovať el. vykurovaciu tyč na stavbe
H_T = celková stavebná výška,
H + 175 mm

Kombinovaná prevádzka:

s pripojovacou armatúrou
Design Line, set P
a vstavanou el.
vykurovacou tyčou RACY-S

Elektrická prevádzka:

s vstavanou el.
vykurovacou
tyčou RACY-S³⁾ Poznámky k pripojeniu Completo s integrovaným ventilom

- za prílohu 321,20 €
- vrátane termostatickej hlavice
- na koniec objednávacieho čísla doplniť V503 (napr. MET-xxx-xxx-V503)

Akcia Colours free


② Detaily Akcie Colours free uvedené na strane 91

Typy na pripojenie

Špecifikácie príslušenstva
s obj. číslami a cenami
nájdete na str. 84-85

Pre teplotnú prevádzku

alebo

Completo s integrovaným
ventilom ³⁾

Pre kombinovanú prevádzku

alebo

Modely MET s el. vykur.
tyčou vstavanou na stavbe
vľavo alebo vpravoModely METM s el. vykur.
tyčou vstavanou vo výrobe