

SOLINO

SAFETY
GLASS
6 mm

3

Standard
1500 mm

Maximum
1200 mm

AQUA
PERLE

EN 14222
A7



BLACK
LINE

BLACK LINE:
Pohľadové diely
v čiernej matnej
farbe.

↑
Vysvetlivky
k piktoqramom
nájdete
na vnútornej
zadnej strane
obálky.



SOLB1 | aluchróm, čire sklo



SOEB1 | čierna matná, čire sklo



SOEB1 | aluchróm, čire sklo



SOEB13 | čierna matná, čire sklo



SOEB13 | aluchróm, čire sklo



OBJEDNÁVACÍ KÓD NÁJDETE V ŠEDÝCH POLIACH:

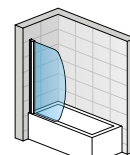
SOLB1 0750 01 07 = SOLINO jednokřídlová vaňová zástena, šířka 750 mm, výška 1500 mm, matný elox, číre sklo

SOLB1 | SOLINO JEDNOKŘÍDLOVÁ VAŇOVÁ ZÁSTENA

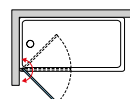
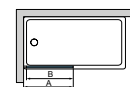
6mm bezpečnostné sklo | 180° otváranie

Štandardné rozmery ^{1) 2)}

Štandardné rozmery ^{1) 2)}			Typ	Šírka	Farba	Sklo		
Šírka celková A	Šírka skla B	Výška	Kód	Rozmer	01=matný elox 04=biela 50=aluchróm	07=číre	87=Screen 88=biele linky	
750	685	1500	SOLB1	0750	xx	07	xx	357 € 451 €
850	785	1500	SOLB1	0850	xx	07	xx	391 € 485 €



SOLB1



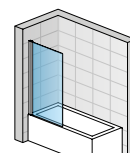
SOEB1 | SOLINO JEDNOKŘÍDLOVÁ VAŇOVÁ ZÁSTENA

6mm bezpečnostné sklo | 180° otváranie

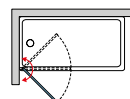
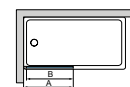


Štandardné rozmery ¹⁾

Štandardné rozmery ¹⁾			Typ	Šírka	Farba	Sklo		
Šírka celková A	Šírka skla B	Výška	Kód	Rozmer	01=matný elox 04=biela 06=čierna matná 50=aluchróm	07=číre	87=Screen 88=biele linky	
750	685	1500	SOEB1	0750	xx	07	xx	338 € 427 €
850	785	1500	SOEB1	0850	xx	07	xx	373 € 463 €



SOEB1



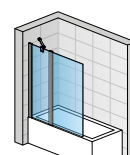
SOEB13 | SOLINO JEDNOKŘÍDLOVÁ VAŇOVÁ ZÁSTENA S PEVNOU STENOU V ROVINE

6mm bezpečnostné sklo | 180° otváranie | rohová vzpera

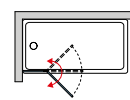
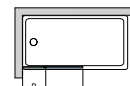


Štandardné rozmery ¹⁾

Štandardné rozmery ¹⁾			Typ	Šírka	Farba	Sklo		
Šírka celková A	Šírka pevného dielu B	Výška	Kód	Rozmer	06=čierna matná 50=aluchróm	07=číre	87=Screen 88=biele linky	
900	350	1500	SOEB13	090	xx	07	xx	506 € 637 €
1000	350	1500	SOEB13	100	xx	07	xx	528 € 659 €
1100	400	1500	SOEB13	110	xx	07	xx	543 € 674 €
1200	450	1500	SOEB13	120	xx	07	xx	576 € 721 €



SOEB13



POZNÁMKY

- 1) - VAŇOVÁ ZÁSTENA JE SYMETRICKÁ A JE MOŽNÉ JU NAMONTOVAŤ VPRAVO AJ VĽAVO.
- 2) - UVEDENÁ ŠÍRKA ZODPOVEDÁ ŠÍRKE NAJŠIRŠEJ ČASTI SKLA.